



Общественная палата
Российской Федерации

ДОКЛАД ОБЩЕСТВЕННОЙ ПАЛАТЫ РФ

ДЕМОГРАФИЯ 2024. КАК ОБЕСПЕЧИТЬ УСТОЙЧИВЫЙ ЕСТЕСТВЕННЫЙ ПРИРОСТ ЧИСЛЕННОСТИ НАСЕЛЕНИЯ РОССИЙСКОЙ ФЕДЕРАЦИИ

Сергей РЫБАЛЬЧЕНКО,
генеральный директор АНО «Институт научно-общественной
экспертизы, зампреда Комиссии по поддержке семьи,
материнства и детства ОПРФ, кандидат экономических наук



УСТОЙЧИВЫЙ ЕСТЕСТВЕННЫЙ ПРИРОСТ НАСЕЛЕНИЯ - ПЕРВАЯ И КЛЮЧЕВАЯ ЦЕЛЬ НАЦИОНАЛЬНОГО РАЗВИТИЯ



Послание Президента РФ В. Путина
Федеральному Собранию РФ 15 января 2020 года:

Демография – это сфера, где нет какого-то универсального, тем более узковедомственного решения. Каждый наш шаг, новый закон, государственную программу мы должны оценивать прежде всего с точки зрения **высшего национального приоритета – сбережения и приумножения народа России**

СОЦИАЛЬНО-ДЕМОГРАФИЧЕСКИЕ ЦЕЛИ НАЦИОНАЛЬНОГО РАЗВИТИЯ Указ Президента РФ №204 от 7 мая 2018 года

обеспечение устойчивого естественного роста численности населения

повышение ожидаемой продолжительности жизни до 78 лет и 80+ к 2030

обеспечение устойчивого роста реальных доходов граждан

снижение в 2 раза уровня бедности

улучшение жилищных условий не менее 5 млн. семей ежегодно



**ПЯТЬ ЦЕЛЕЙ –
ОДНА СТРАТЕГИЯ**



Общественная палата
Российской Федерации
CIVIC CHAMBER OF THE RUSSIAN FEDERATION

ДОКЛАД

«ДЕМОГРАФИЯ — 2024. КАК ОБЕСПЕЧИТЬ
УСТОЙЧИВЫЙ ЕСТЕСТВЕННЫЙ ПРИРОСТ
НАСЕЛЕНИЯ РОССИЙСКОЙ ФЕДЕРАЦИИ»

Москва 2019

Организаторы:

Общественная палата Российской
Федерации

АНО «Институт научно-общественной
экспертизы»

При подготовке использованы материалы и исследования:

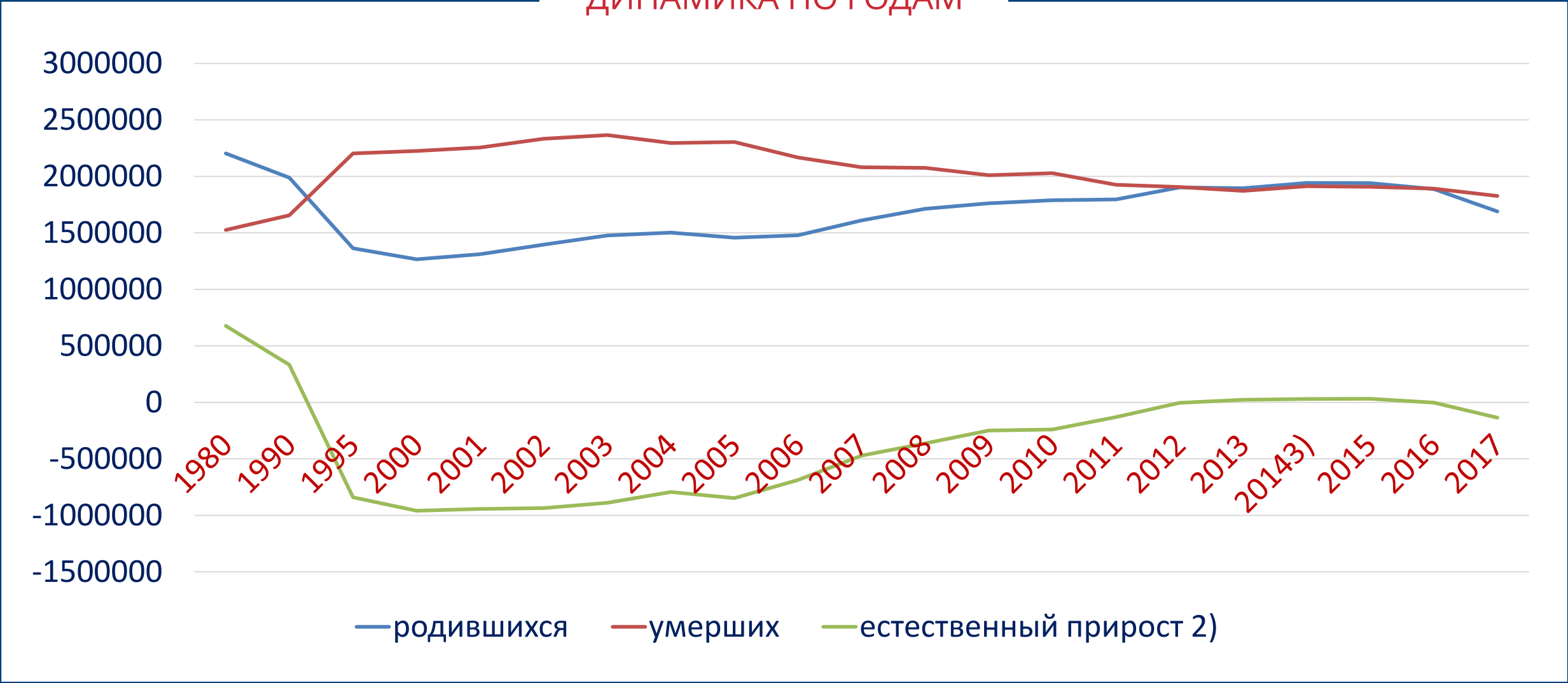
РАНХиГС - демографические прогнозы по
заказу АНО «ИНОЭ»

Экспертный совет при Правительстве РФ —
экспертиза паспорта Национального
проекта «Демография и паспортов
федеральных проектов, рабочая группа
«Социальная политика и повышение
качества социальных услуг», руководитель
С.И.Рыбальченко

https://www.oprf.ru/files/1_2019dok/doklad_OPRF_demografiya29052019.pdf

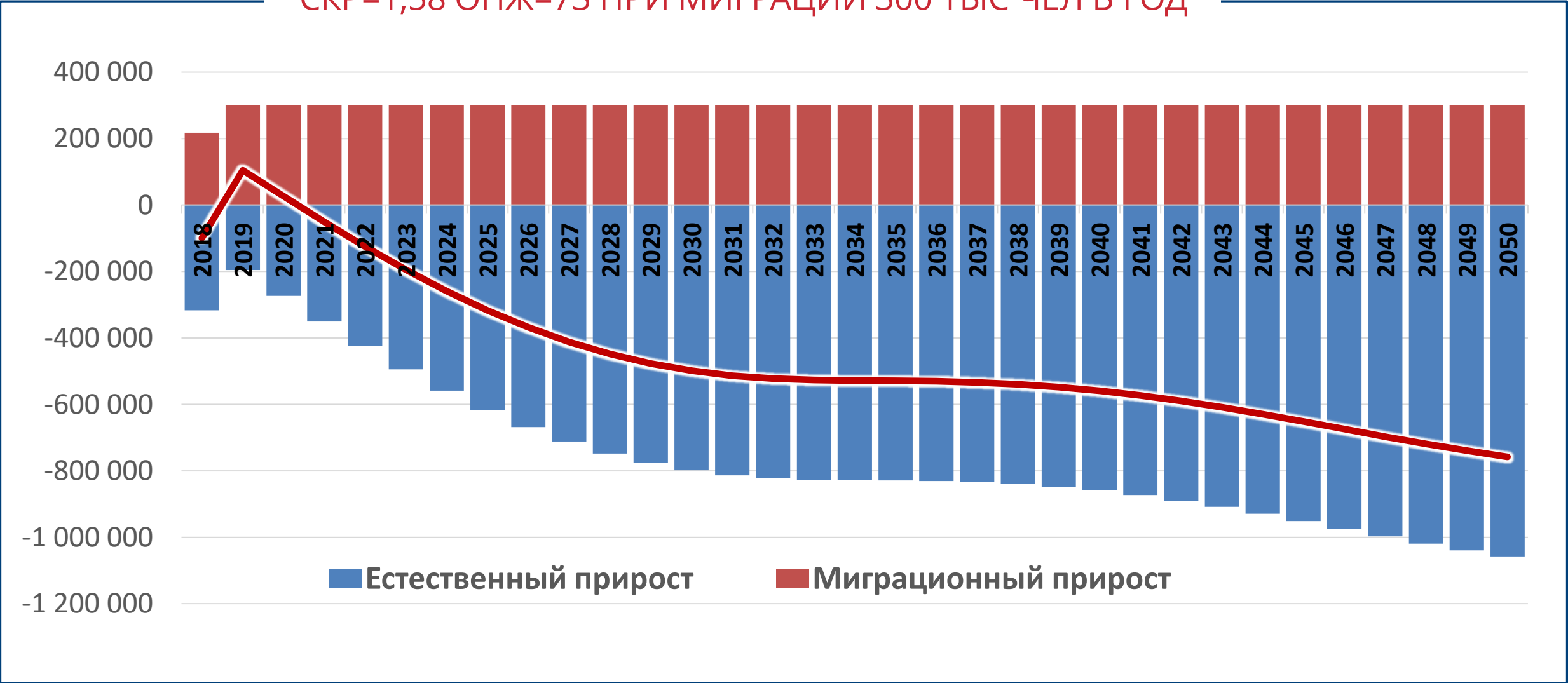
РОЖДАЕМОСТЬ, СМЕРТНОСТЬ, ЕСТЕСТВЕННЫЙ ПРИРОСТ НАСЕЛЕНИЯ

ДИНАМИКА ПО ГОДАМ



ДИНАМИКА ПРИРОСТА ЧИСЛЕННОСТИ НАСЕЛЕНИЯ ИНЕРЦИОННЫЙ СЦЕНАРИЙ

СКР=1,58 ОПЖ=73 ПРИ МИГРАЦИИ 300 ТЫС ЧЕЛ В ГОД

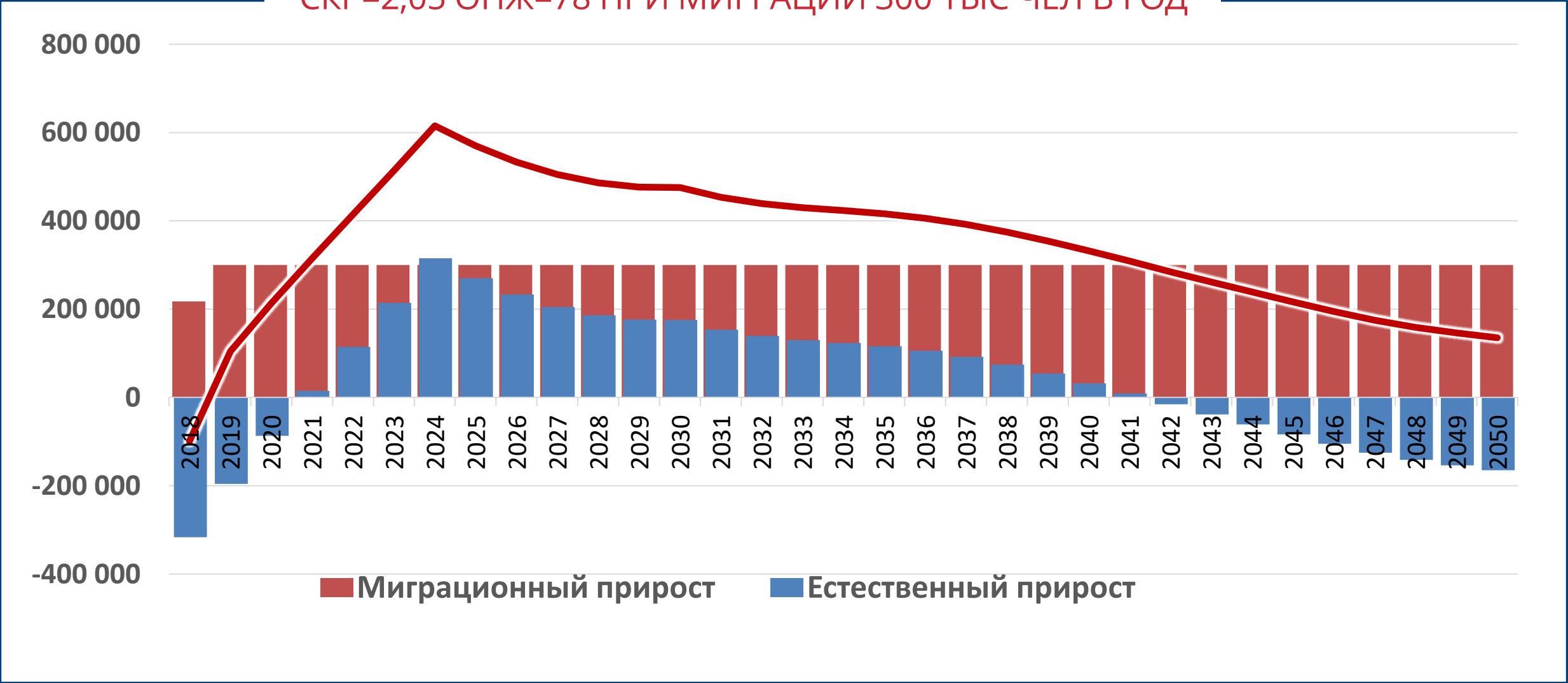


ДИНАМИКА ПРИРОСТА ЧИСЛЕННОСТИ НАСЕЛЕНИЯ СЦЕНАРИЙ НП «ДЕМОГРАФИЯ»



ДИНАМИКА ПРИРОСТА ЧИСЛЕННОСТИ НАСЕЛЕНИЯ ОПТИМИСТИЧЕСКИЙ СЦЕНАРИЙ

СКР=2,05 ОПЖ=78 ПРИ МИГРАЦИИ 300 ТЫС ЧЕЛ В ГОД



ЕСТЕСТВЕННЫЙ ПРИРОСТ ПО ФЕДЕРАЛЬНЫМ ОКРУГАМ

СЦЕНАРИЙ НП «ДЕМОГРАФИЯ»

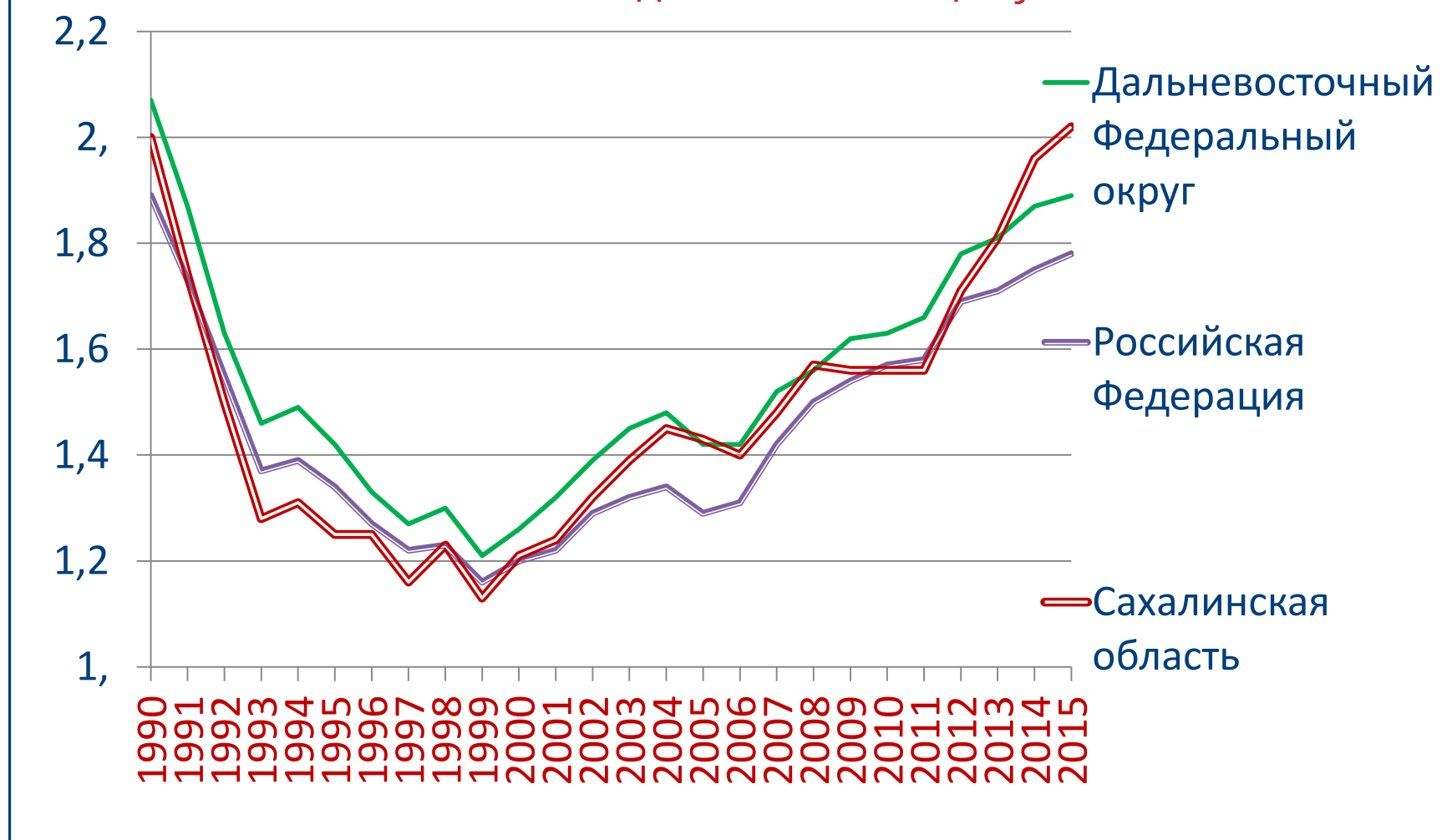
СКР=1,7 ОПЖ=78 к 2024 году при нулевой миграции

	ЦФО	СЗФО	ЮФО	СКФО	ПФО	УрФО	СФО*	ДФО*
2019	-117,4	-29,0	-36,8	63,1	-67,3	3,3	-13,7	-0,8
2020	-109,3	-25,1	-31,2	65,6	-56,0	6,5	-7,0	5,1
2021	-102,4	-21,6	-26,2	67,8	-45,3	9,7	-0,3	10,9
2022	-95,4	-18,3	-21,0	70,2	-34,3	13,3	6,7	16,7
2023	-87,8	-15,0	-15,6	72,7	-22,9	17,3	14,1	22,7
2024	-79,3	-11,3	-9,8	75,6	-10,8	21,9	22,2	29,0
2025	-92,9	-16,5	-14,5	73,5	-18,7	18,3	18,2	27,0
2026	-104,7	-21,1	-18,4	71,8	-25,2	15,6	15,2	25,5
2027	-114,6	-25,0	-21,5	70,5	-30,0	13,6	13,3	24,5
2028	-122,6	-28,3	-23,8	69,4	-33,4	12,5	12,3	24,0
2029	-128,6	-30,7	-25,1	68,6	-35,2	12,2	12,4	24,0
2030	-132,7	-32,3	-25,7	68,0	-35,5	12,7	13,3	24,4
2031	-142,1	-36,0	-28,9	66,5	-41,0	11,2	11,0	23,2
2032	-149,6	-39,0	-31,4	65,2	-45,1	10,3	9,4	22,3
2033	-155,9	-41,5	-33,4	63,9	-48,5	9,6	8,0	21,6
2034	-161,2	-43,6	-35,1	62,5	-51,4	9,1	6,6	20,9
2035	-166,3	-45,6	-36,9	60,9	-54,4	8,5	4,9	20,1

ПОТЕРИ ЗА 17 ЛЕТ СОСТАВЯТ: ЦФО 2 062 ТЫС ЧЕЛ, СЗФО – 479 ТЫС ЧЕЛ, ЮФО – 435 ТЫС ЧЕЛ, ПФО 659 ТЫС ЧЕЛ

ОСНОВА РЕШЕНИЙ ДЛЯ ОПТИМИСТИЧЕСКОГО СЦЕНАРИЯ: ДОКАЗАТЕЛЬНАЯ ПРАКТИКА (САХАЛИНСКАЯ ОБЛАСТЬ)

Динамика суммарного коэффициента рождаемости,
детей на женщину



С 2011 ПО 2016 ГОДЫ
В САХАЛИНСКОЙ
ОБЛАСТИ СКР ↑ С 1,56
ДО 2,16 ДЕТЕЙ НА
ЖЕНЩИНУ ЗА СЧЕТ
ПОДДЕРЖКИ
МНОГОДЕТНЫХ СЕМЕЙ

«САХАЛИНСКИЙ»
КОМПЛЕКС ВО ВСЕЙ
РОССИИ - 1,55% ВВП,
С ФЕДЕРАЛЬНЫМИ
МЕРАМИ - 2,1 % ВВП.

ВО ФРАНЦИИ С 1994 ПО
2010 ГОДЫ СКР ↑ С 1,6
ДО 2,07 ПРИ 5-6% ВВП.

ДОСТАТОЧНО ЛИ РЕСУРСОВ В НАЦИОНАЛЬНОМ ПРОЕКТЕ «ДЕМОГРАФИЯ»

ФЕДЕРАЛЬНЫЙ ПРОЕКТ	ФИНАНСИРОВАНИЕ, МЛРД РУБ	ЦЕЛЕВЫЕ ПОКАЗАТЕЛИ
ФИНАНСОВАЯ ПОДДЕРЖКА СЕМЕЙ С ДЕТЬМИ(1)	2 688 (ИЗ ФБ – 2 585)	СКР=1,7 ДЕТЕЙ НА ЖЕНЩИНУ
СОДЕЙСТВИЕ ЗАНЯТОСТИ ЖЕНЩИН(2)	164 (ИЗ ФБ – 152)	300 ТЫС МЕСТ ДЛЯ ДЕТЕЙ ДО 3 ЛЕТ
СТАРШЕЕ ПОКОЛЕНИЕ(3)	98 (из ФБ – 94)	ОЖИД. ПРОД. ЗДОР. ЖИЗНИ = 67 лет
УКРЕПЛЕНИЕ ОБЩ. ЗДОРОВЬЯ(4)	3,6	
СПОРТ – НОРМА ЖИЗНИ (5)	150 (из ФБ – 137)	55% ЗАНИМАЮЩИХСЯ СПОРТОМ
ВСЕГО:	3 105 (из ФБ – 2 973)	

СРЕДНЕГОДОВОЕ ФИНАНСИРОВАНИЕ ПО ФП (1,2) – **475 МЛРД РУБ**, В 2019 году – **503 МЛРД РУБ (0,47% ВВП)**
 ГОСУДАРСТВЕННЫЕ РАСХОДЫ НА ПОДДЕРЖКУ СЕМЕЙ С ДЕТЬМИ:
 РОССИЯ (ФЕДЕРАЛЬНЫЙ БЮДЖЕТ) – **0,5-0,7% ВВП**, РЕГИОНЫ – **0,3%ВВП** (ОЦЕНКА, ДАННЫХ НЕТ)
 СТРАНЫ ОЭСР– **2,4%ВВП**, ЕС – **2,7%ВВП**, СЕВЕРНАЯ ЕВРОПА - **3-4% ВВП**, ФРАНЦИЯ – **5-6% ВВП**

ВЫЗОВЫ И РЕШЕНИЯ:

ВЫЗОВЫ	РЕШЕНИЯ
СКР=1,7 НЕ ОБЕСПЕЧИТ УСТОЙЧИВЫЙ ЕСТЕСТВЕННЫЙ ПРИРОСТ	ОРИЕНТИР НА СКР=2,05 К 2024 ГОДУ СКР=1,7 ОБЕСПЕЧИТЬ К 2020 ГОДУ
УРОВЕНЬ ИНВЕСТИЦИЙ НП «ДЕМОГРАФИЯ» НЕ ДОСТАТОЧЕН ДЛЯ СКР=2,05	УВЕЛИЧИТЬ ИНВЕСТИЦИИ В СЕМЕЙНУЮ ПОЛИТИКУ ДО 2,1% ВВП
90% ИНВЕСТИЦИЙ – ПОДДЕРЖКА 1-Х И 2-Х ДЕТЕЙ, 10% НА 3-Х+ ДОЛЖНО БЫТЬ НЕ МЕНЕЕ 40% НА МНОГОДЕТНЫЕ СЕМЬИ	РАЗРАБОТАТЬ ФП «МНОГОДЕТНАЯ СТРАНА» С МЕРАМИ ПОДДЕРЖКИ МНОГОДЕТНЫХ СЕМЕЙ. ОТЦОВСКИЙ (СЕМЕЙНЫЙ) КАПИТАЛ


ВЫЗОВЫ И РЕШЕНИЯ: ГДЕ ВЗЯТЬ СРЕДСТВА

ПРЕДЛАГАЕМОЕ РЕШЕНИЕ	ОЦЕНКА ВЛИЯНИЯ
РЕАЛИЗОВАТЬ ПРОГРАММУ С РЕГИОНОВ ДАЛЬНЕГО ВОСТОКА (+КАЛИНИНГРАДСКАЯ ОБЛАСТЬ, СЕВАСТОПОЛЬ И РЕСПУБЛИКА КРЫМ), 2-Й ЭТАП - ЦФО И СЗФО	НА ДАЛЬНЕМ ВОСТОКЕ ПРОЖИВАЕТ 5,6% ЧИСЛЕННОСТИ НАСЕЛЕНИЯ РОССИИ ПОТРЕБУЕТСЯ ДОПОЛНИТЕЛЬНО 70 – 100 МЛРД РУБ ЕЖЕГОДНО
ФОНД БУДУЩИХ ПОКОЛЕНИЙ (ПРЕДУСМОТРЕН В КОНЦЕПЦИИ ДЕМОГРАФИЧЕСКОГО РАЗВИТИЯ ДАЛЬНЕГО ВОСТОКА)	ВОЗМОЖНОСТЬ ГИБКОЙ ПОДДЕРЖКИ РЕГИОНАЛЬНЫХ ПРОГРАММ И ВОЗМОЖНОСТЬ ПРИВЛЕЧЕНИЯ СРЕДСТВ
ДЕМОГРАФИЧЕСКИЙ МАНЕВР	СРЕДСТВА ОТ ПОВЫШЕНИЯ АКЦИЗОВ НА ТАБАК И АЛКОГОЛЬ НАПРАВЛЯЮТСЯ В ФОНД БУДУЩИХ ПОКОЛЕНИЙ (ОПЫТ 30 СТРАН МИРА)
СЕМЕЙНОЕ НАЛОГООБЛОЖЕНИЕ	ПЕРЕРАСПРЕДЕЛЕНИЕ НАЛОГОВ (ФРАНЦИЯ – 30% ИНВЕСТИЦИЙ СЕМЕЙНОЙ ПОЛИТИКИ)
СЕМЕЙНЫЕ ДЕТСКИЕ САДЫ И СРТИФИЦИРОВАННЫЕ НЯНИ ГИБКИЙ ОТПУСК ПО УХОДУ ЗА РЕБЕНКОМ КОМПЕНСАЦИЯ ЛЕТНЕГО ОТДЫХА	РОСТ СКР НА 0,15 ПРИ УВЕЛИЧЕНИИ НА 20% ОХВАТА ДЕТЕЙ УСЛУГАМИ СНИЖЕНИЕ БЕДНОСТИ СЕМЕЙ

ПОДДЕРЖКА МНОГОДЕТНЫХ БУДЕТ ИМЕТЬ МАКСИМАЛЬНЫЙ ЭФФЕКТ

ВОЗРАСТНАЯ ГРУППА ПОТЕНЦИАЛЬНЫХ
МНОГОДЕТНЫХ МАМ МАКСИМАЛЬНАЯ

ДЕМОГРАФИЧЕСКАЯ
ЯМА ВХОДИТ
В ПОКОЛЕНИЕ 30+



ЛУЧШЕЕ ВРЕМЯ
ДЛЯ РЕАЛИЗАЦИИ
РЕПРОДУКТИВНОГО
ПОТЕНЦИАЛА 30+

МЕРЫ, КОТОРЫЕ МОГУТ ПОВЛИЯТЬ НА РЕШЕНИЕ О РОЖДЕНИИ РЕБЕНКА (САХАЛИНСКАЯ ОБЛАСТЬ, 2016)

СЕМЬИ БЕЗ ДЕТЕЙ

1	60%	ОПЛАТА 50% СТОИМОСТИ ЖИЛЬЯ ИЛИ ЕГО СТРОИТЕЛЬСТВА
2	56%	ВЫПЛАТЫ МОЛОДЫМ СЕМЬЯМ НА ПРИОБРЕТЕНИЕ ЖИЛЬЯ
3	49%	ПРЕДОСТАВЛЕНИЕ МЕСТ В ДЕТСКИХ САДАХ ДЛЯ ДЕТЕЙ ОТ 3 ДО 7 ЛЕТ
4	49%	РЕГИОНАЛЬНЫЙ МАТЕРИНСКИЙ (СЕМЕЙНЫЙ) КАПИТАЛ
5	49%	ЕЖЕМЕСЯЧНАЯ ВЫПЛАТА НА ПИТАНИЕ ДЛЯ ДЕТЕЙ ДО 3 ЛЕТ
6	48%	КОМПЕНСАЦИЯ РАСХОДОВ НА ПРИОБРЕТЕНИЕ ПУТЕВОК В ДЕТСКИЕ САНАТОРНО-ОЗДОРОВИТЕЛЬНЫЕ УЧРЕЖДЕНИЯ
7	48%	РАЗОВАЯ ВЫПЛАТА ПРИ РОЖДЕНИИ В СЕМЬЕ ПЕРВОГО РЕБЕНКА
8	46%	РАЗОВАЯ ВЫПЛАТА НА ПОГАШЕНИЕ ИПОТЕКИ ПРИ РОЖДЕНИИ 2 РЕБЕНКА
10	46%	ФЕДЕРАЛЬНЫЙ МАТЕРИНСКИЙ (СЕМЕЙНЫЙ) КАПИТАЛ

ФЕДЕРАЛЬНАЯ МЕРА

РЕГИОНАЛЬНАЯ МЕРА

ПРЕДЛАГАЕМАЯ (ДОПОЛНИТЕЛЬНАЯ) МЕРА

АНО «Институт научно-общественной экспертизы» 2016. Телефонный опрос по стандартизированной анкете посредством CATI: 22 - 28 сентября 2016 года, 803 респондента, жители Сахалинской области: женщины 18 - 45 лет и мужчины –18 - 60 лет.

МЕРЫ, КОТОРЫЕ МОГУТ ПОВЛИЯТЬ НА РЕШЕНИЕ О РОЖДЕНИИ РЕБЕНКА (САХАЛИНСКАЯ ОБЛАСТЬ, 2016)

СЕМЬИ С 1 РЕБЕНКОМ

1	61%	ОПЛАТА 50% СТОИМОСТИ ЖИЛЬЯ ИЛИ ЕГО СТРОИТЕЛЬСТВА
2	56%	ВЫПЛАТЫ МОЛОДЫМ СЕМЬЯМ НА ПРИОБРЕТЕНИЕ ЖИЛЬЯ
3	51%	КОМПЕНСАЦИЯ РАСХОДОВ НА ПРИОБРЕТЕНИЕ ПУТЕВОК В ДЕТСКИЕ САНАТОРНО-ОЗДОРОВИТЕЛЬНЫЕ УЧРЕЖДЕНИЯ
4	51%	ЛЬГОТНЫЕ ИПОТЕЧНЫЕ КРЕДИТЫ
5	50%	ФЕДЕРАЛЬНЫЙ МАТЕРИНСКИЙ (СЕМЕЙНЫЙ) КАПИТАЛ
6	49%	РЕГИОНАЛЬНЫЙ МАТЕРИНСКИЙ (СЕМЕЙНЫЙ) КАПИТАЛ
7	48%	ПРЕДОСТАВЛЕНИЕ МЕСТ В ДЕТСКИХ САДАХ ДЛЯ ДЕТЕЙ ОТ 3 ДО 7 ЛЕТ
8	46%	ЕЖЕМЕСЯЧНАЯ ВЫПЛАТА НА КАЖДОГО РЕБЕНКА В МНОГОДЕТНОЙ СЕМЬЕ 2,5 Т.Р.
10	45%	РАЗОВАЯ ВЫПЛАТА НА ПОГАШЕНИЕ ИПОТЕКИ ПРИ РОЖДЕНИИ 2 РЕБЕНКА

ФЕДЕРАЛЬНАЯ МЕРА

РЕГИОНАЛЬНАЯ МЕРА

ПРЕДЛАГАЕМАЯ (ДОПОЛНИТЕЛЬНАЯ) МЕРА

АНО «Институт научно-общественной экспертизы» 2016. Телефонный опрос по стандартизированной анкете посредством CATI: 22 - 28 сентября 2016 года, 803 респондента, жители Сахалинской области: женщины 18 - 45 лет и мужчины –18 - 60 лет.

МЕРЫ, КОТОРЫЕ МОГУТ ПОВЛИЯТЬ НА РЕШЕНИЕ О РОЖДЕНИИ РЕБЕНКА (САХАЛИНСКАЯ ОБЛАСТЬ, 2016)

СЕМЬИ С 2 ДЕТЬМИ

1	54%	ОПЛАТА 50% СТОИМОСТИ ЖИЛЬЯ ИЛИ ЕГО СТРОИТЕЛЬСТВА
2	46%	ПОСТУПЛЕНИЕ В ВУЗ НА БЕСПЛАТНОЙ ОСНОВЕ ДЛЯ ДЕТЕЙ ИЗ МНОГОДЕТНЫХ СЕМЕЙ
3	43%	ЛЬГОТНЫЙ ПРОЕЗД К МЕСТУ ОТДЫХА ЗА ПРЕДЕЛЫ САХАЛИНСКОЙ ОБЛАСТИ
4	43%	ЛЬГОТНЫЕ ИПОТЕЧНЫЕ КРЕДИТЫ
5	39%	КОМПЕНСАЦИЯ РАСХОДОВ НА ПРИОБРЕТЕНИЕ ПУТЕВОК В ДЕТСКИЕ САНАТОРНО-ОЗДОРОВИТЕЛЬНЫЕ УЧРЕЖДЕНИЯ
6	38%	ПРЕДОСТАВЛЕНИЕ МНОГОДЕТНЫМ СЕМЬЯМ ЗЕМЕЛЬНЫХ УЧАСТКОВ
7	37%	ЕЖЕМЕСЯЧНАЯ ВЫПЛАТА НА КАЖДОГО РЕБЕНКА В МНОГОДЕТНОЙ СЕМЬЕ 2,5 Т.Р.
8	37%	ВЫПЛАТЫ МОЛОДЫМ СЕМЬЯМ НА ПРИОБРЕТЕНИЕ ЖИЛЬЯ
10	37%	ПРЕДОСТАВЛЕНИЕ МЕСТ В ДЕТСКИХ САДАХ ДЛЯ ДЕТЕЙ ОТ 3 ДО 7 ЛЕТ

ФЕДЕРАЛЬНАЯ МЕРА

РЕГИОНАЛЬНАЯ МЕРА

ПРЕДЛАГАЕМАЯ (ДОПОЛНИТЕЛЬНАЯ) МЕРА

АНО «Институт научно-общественной экспертизы» 2016. Телефонный опрос по стандартизированной анкете посредством CATI: 22 - 28 сентября 2016 года, 803 респондента, жители Сахалинской области: женщины 18 - 45 лет и мужчины –18 - 60 лет.

МЕРЫ, КОТОРЫЕ МОГУТ ПОВЛИЯТЬ НА РЕШЕНИЕ О РОЖДЕНИИ РЕБЕНКА (САХАЛИНСКАЯ ОБЛАСТЬ, 2016)

СЕМЬИ С 3 ДЕТЬМИ

1	52%	ПОСТУПЛЕНИЕ В ВУЗ НА БЕСПЛАТНОЙ ОСНОВЕ ДЛЯ ДЕТЕЙ ИЗ МНОГОДЕТНЫХ СЕМЕЙ
2	47%	ЕЖЕМЕСЯЧНАЯ ВЫПЛАТА НА КАЖДОГО РЕБЕНКА В МНОГОДЕТНОЙ СЕМЬЕ 2,5 Т.Р.
3	45%	ЛЬГОТНЫЙ ПРОЕЗД К МЕСТУ ОТДЫХА ЗА ПРЕДЕЛЫ САХАЛИНСКОЙ ОБЛАСТИ
4	42%	ОПЛАТА 50% СТОИМОСТИ ЖИЛЬЯ ИЛИ ЕГО СТРОИТЕЛЬСТВА
5	42%	ЛЬГОТНЫЕ ИПОТЕЧНЫЕ КРЕДИТЫ
6	39%	ПРЕДОСТАВЛЕНИЕ МНОГОДЕТНЫМ СЕМЬЯМ ЗЕМЕЛЬНЫХ УЧАСТКОВ
7	37%	РЕГИОНАЛЬНЫЙ МАТЕРИНСКИЙ (СЕМЕЙНЫЙ) КАПИТАЛ
8	36%	КОМПЕНСАЦИЯ РАСХОДОВ НА ПРИОБРЕТЕНИЕ ПУТЕВОК В ДЕТСКИЕ САНАТОРНО-ОЗДОРОВИТЕЛЬНЫЕ УЧРЕЖДЕНИЯ
9	34%	ЕЖЕМЕСЯЧНАЯ ВЫПЛАТА НА 3 РЕБЕНКА В МНОГОДЕТНОЙ СЕМЬЕ

ФЕДЕРАЛЬНАЯ МЕРА

РЕГИОНАЛЬНАЯ МЕРА

ПРЕДЛАГАЕМАЯ (ДОПОЛНИТЕЛЬНАЯ) МЕРА

АНО «Институт научно-общественной экспертизы» 2016. Телефонный опрос по стандартизированной анкете посредством CATI: 22 - 28 сентября 2016 года, 803 респондента, жители Сахалинской области: женщины 18 - 45 лет и мужчины –18 - 60 лет.

ВСЕРОССИЙСКИЙ ОПРОС АВГУСТ – ОКТЯБРЬ 2019 ГОДА

СЕМЕЙНАЯ ПОЛИТИКА: МЕРЫ ПОДДЕРЖКИ ГЛАЗАМИ СЕМЬИ



10 861 человек приняли участие

из **83** субъектов Российской Федерации

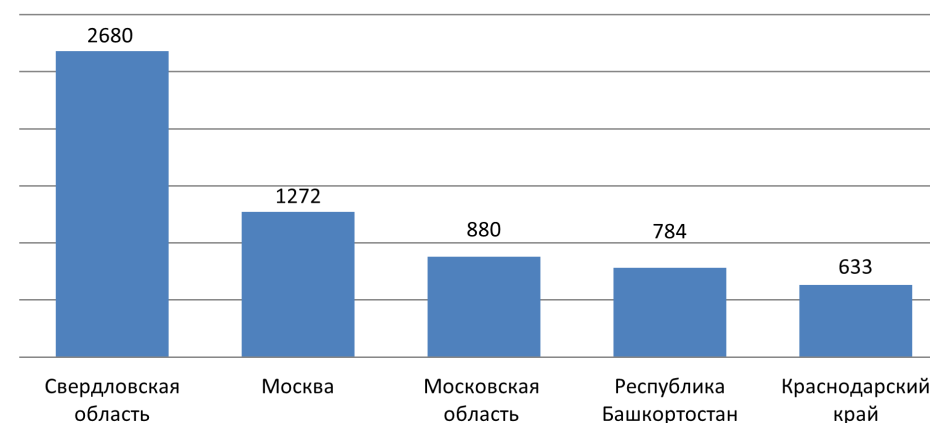
 **93%**

 **7%**

>58% человек в возрасте 30 – 39 лет

>52% респондентов – многодетные семьи

Топ-5 регионов, из которых поступило наибольшее количество ответов



ИТОГИ МОНИТОРИНГА


ОЦЕНКА ОБЩЕСТВЕННЫХ ИНИЦИАТИВ В СФЕРЕ СЕМЕЙНОЙ ПОЛИТИКИ

ТОП-3 МЕР ПОДДЕРЖКИ СЕМЕЙ С ДЕТЬМИ В СФЕРЕ ОБРАЗОВАНИЯ



Бесплатное высшее образование
для детей из многодетных семей
на условиях целевого контракта

55%



Бесплатное дополнительное
образование для ребёнка

54%



Бесплатное высшее профессиональное
образование по программе заочной
магистратуры для родителей, воспитывающих
детей дошкольного возраста

50%

ИТОГИ МОНИТОРИНГА ОЦЕНКА ОБЩЕСТВЕННЫХ ИНИЦИАТИВ В СФЕРЕ СЕМЕЙНОЙ ПОЛИТИКИ

ТОП-3 МЕР, НАПРАВЛЕННЫХ НА СОВМЕЩЕНИЕ ЭКОНОМИЧЕСКОЙ ЗАНЯТОСТИ И УХОДА ЗА РЕБЕНКОМ



Введение гибкого отпуска по уходу за ребёнком который подразумевал под собой также возможность выбрать продолжительность отпуска и корректировать размер пособия, например, вместо нынешних 1,5 лет и 40% от зарплаты можно взять отпуск на девять месяцев и получать вдвое больше

70%



Развитие механизмов содействия занятости для женщин - гибкий график работы, дистанционная занятость, надомная работа

57%



Мотивация работодателей к приёму на работу родителей из многодетных семей

53%

ИТОГИ МОНИТОРИНГА

ОЦЕНКА ОБЩЕСТВЕННЫХ ИНИЦИАТИВ В СФЕРЕ СЕМЕЙНОЙ ПОЛИТИКИ

ВВЕДЕНИЕ ФЕДЕРАЛЬНОГО ОТЦОВСКОГО КАПИТАЛА

Поддерживают



Предлагаемый размер (453 000 рублей)

ТОП-3 ПОПУЛЯРНЫМ НАПРАВЛЕНИЕМ РАСХОДОВАНИЯ ФЕДЕРАЛЬНОГО ОТЦОВСКОГО КАПИТАЛА



Приобретение дома, жилого
помещения

80%



Оплата ипотечного займа
(жилищного кредита)

68%



Приобретение семейного
автомобиля

61%

СПАСИБО ЗА ВНИМАНИЕ!

СЕРГЕЙ РЫБАЛЬЧЕНКО,

заместитель председателя Комиссии по
поддержке семьи, материнства и детства

Общественной палаты РФ

sr@oprfr.ru

+7 915 2222379.

