



Общественная палата
Российской Федерации
CIVIC CHAMBER OF THE RUSSIAN FEDERATION

ВСЕРОССИЙСКИЙ ОПРОС «СЕМЕЙНАЯ ПОЛИТИКА: МЕРЫ ПОДДЕРЖКИ ГЛАЗАМИ СЕМЕЙ»

(итоги мониторинга)



Всероссийский фотоконкурс «Семейный альбом»

Комиссия по поддержке семьи,
материнства и детства

МОСКВА
2019



Встреча В.В. Путина с многодетной семьёй Сыропятовых. Фото: kremlin.ru

Владимир Путин: «Главная задача нацпроектов – реальные позитивные изменения в жизни каждого российского гражданина и каждой семьи»

Из выступления на Заседании Совета
при Президенте Российской Федерации
по стратегическому развитию и национальным проектам
24 октября 2018 года

Авторский коллектив:

Ю.К. Зимова – первый заместитель председателя
Комиссии по поддержке семьи, материнства и детства;
С.И. Рыбальченко – заместитель председателя
Комиссии по поддержке семьи материнства и детства, канд. экон. наук;
Т.Г. Насриддинов – начальник аналитического отдела ФКУ
«Аппарат Общественной палаты Российской Федерации», канд. филос. наук;
А.Д. Третьяков – советник аналитического отдела ФКУ
«Аппарат Общественной палаты Российской Федерации»;
И.С. Александрова – помощник члена Общественной палаты Российской Федерации.

Рецензенты:

В.В. Локозов – доктор соц. наук, профессор, директор Федерального государственного бюджетного учреждения науки «Институт социально-экономических проблем народонаселения Российской академии наук (ИСЭПН РАН);
Е.А. Михайлова – канд. соц. наук, доцент, директор по исследованиям Всероссийского центра изучения общественного мнения (ВЦИОМ);
Е.С. Петренко – канд. филос. наук, директор по науке Фонда «Общественное мнение» (ФОМ).

Оглавление

1. ВВЕДЕНИЕ	5
2. СТРУКТУРА И ИТОГИ МОНИТОРИНГА	6
3. ИНФОРМАЦИЯ О РЕСПОНДЕНТАХ	12
3.1. Пол и возраст участников мониторинга	13
3.2. Регионы, участвующие в мониторинге	14
3.3. Количество детей в семьях участников	15
3.4. Категории семей участников мониторинга	16
3.5. Место проживания и регистрации участников	17
4. МЕРЫ ПОДДЕРЖКИ СЕМЬИ ИЗ ДЕМОГРАФИЧЕСКОГО ПАКЕТА 2018 - 2019 ГГ.	18
4.1. Ежемесячная выплата в связи с рождением (усыновлением) первого ребёнка	19
4.2. Ежемесячная выплата в связи с рождением (усыновлением) второго ребёнка	21
4.3. Ежемесячная выплата в связи с рождением третьего или последующих детей до достижения ими трёхлетнего возраста	23
4.4. Сумма в размере 450 тыс. руб. для погашения ипотечного кредита (займа)	25
4.5. Субсидирование процентной ставки до уровня 6% по жилищным кредитам (ипотечным займам) при рождении второго ребёнка и последующих детей	26
4.6. Субсидирование процентной ставки до уровня 5% по жилищным кредитам для граждан РФ, проживающих на территории Дальневосточного федерального округа	27
4.7. Возможность приобретения жилых помещений и жилых помещений с земельным участком, расположенных в сельских поселениях на территории Дальневосточного федерального округа	29
5. МЕРЫ ПОДДЕРЖКИ СЕМЕЙ, НУЖДАЮЩИХСЯ В СОЦИАЛЬНОЙ ЗАЩИТЕ	31
5.1. Пособие на ребёнка военнослужащего, проходящего военную службу по призыву	32
5.2. Пособие на ребёнка, родитель (родители) которого уклоняются от уплаты алиментов	33
5.3. Пособие на детей старше трёх лет из многодетной семьи	35
5.4. Пособие на ребёнка с инвалидностью	37
5.5. Пособие на ребёнка родителей-инвалидов	39
5.6. Пособие на ребёнка из неполной семьи	40
6. РЕГИОНАЛЬНЫЕ МЕРЫ ПОДДЕРЖКИ МНОГОДЕТНЫХ СЕМЕЙ	41
6.1. Льготы по оплате жилого помещения и коммунальных услуг	43
6.2. Бесплатный проезд на автомобильном транспорте (кроме такси) на городских или пригородных маршрутах, либо денежная выплата на оплату проезда	45
6.3. Социальные выплаты на приобретение школьной и спортивной формы, а также на подготовку к школе	47
6.4. Бесплатное питание обучающимся в общеобразовательных организациях, либо ежемесячные денежные выплаты, компенсирующие стоимость питания учащихся	49
6.5. Путёвки в оздоровительные лагеря, освобождение родителей от платы за содержание детей в оздоровительном лагере, компенсации части стоимости самостоятельно приобретённой путёвки	51
6.6. Бесплатное лекарственное обеспечение детей в возрасте до 6 лет	53

6.7.	Компенсация части родительской платы за содержание детей в дошкольных образовательных организациях	55
6.8.	Возможность бесплатного посещения музеев, парков культуры и отдыха, либо бесплатное посещение спортивных сооружений, бассейнов, спортивных комплексов	57
6.9.	Первоочередной приём в дошкольные образовательные организации	59
6.10.	Подарки детям из многодетных семей к Новому году и праздникам	61
6.11.	Льготы по уплате транспортного, земельного налогов, налога на имущество физических лиц	63
6.12.	Транспортные средства, в том числе мини-трактор, или денежные средства на его приобретение	65
6.13.	Выделенный земельный участок при рождении третьего ребёнка	66
7.	МАТЕРИНСКИЙ КАПИТАЛ: ПРОБЛЕМЫ И ПРЕДЛОЖЕНИЯ	68
7.1.	Направления использования материнского капитала	69
7.2.	Сложности с использованием материнского капитала для приобретения жилья	70
7.3.	Сложности с использованием материнского капитала для строительства жилого дома	72
7.4.	Сложности с использованием материнского капитала в качестве оплаты ипотеки	74
7.5.	Сложности с использованием материнского капитала для оплаты обучения детей	75
7.6.	Сложности с использованием материнского капитала для пополнения своего накопительного пенсионного счёта	77
7.7.	Сложности с использованием материнского капитала для лечения (реабилитации) ребёнка с инвалидностью	78
7.8.	Сложности с использованием материнского капитала для получения ежемесячных выплат	79
7.9.	Дополнительные направления использования материнского капитала	81
7.10.	Размер материнского семейного капитала после индексации в 2020 году	82
8.	ДОПОЛНИТЕЛЬНЫЕ МЕРЫ ПОДДЕРЖКИ СЕМЕЙ С ДЕТЬМИ	83
8.1.	Дополнительные меры поддержки семей с детьми в сфере образования	85
8.2.	Дополнительные меры поддержки по улучшению жилищных условий семей с детьми	86
8.3.	Дополнительные меры, направленные на совмещение экономической занятости и ухода за ребёнком	87
8.4.	Меры поддержки семей с детьми для приобретения автомобиля и проезда к месту семейного отдыха	88
8.5.	Меры материальной поддержки семей с детьми	89
8.6.	Размер пособия на первого ребёнка	90
8.7.	Размер пособия на второго ребёнка	90
8.8.	Размер пособия на каждого ребёнка многодетной семьи	90
8.9.	Дополнительные меры нематериальной поддержки семей с детьми	91
8.10.	Введение федерального отцовского капитала	92
9.	ЗАКЛЮЧЕНИЕ	95

1. ВВЕДЕНИЕ

На заседании Совета при Президенте Российской Федерации по стратегическому развитию и национальным проектам 8 мая 2019 года Владимир Путин отметил, что «людям неинтересны абстрактные обещания, ведомственные планы или графики, разного рода технические вопросы – это всё наши с вами вопросы, а не граждан, которые ожидают конкретных результатов. Им не важно, как согласовывали, когда перечисляли средства на те или иные мероприятия. Гражданам важен результат, и не в отдалённом будущем, а сейчас».

Акцент на действенности социально-экономической политики, доступности, востребованности и эффективности мер поддержки детей и их семей, требует не только выработки новых форм государственного контроля, но и развития механизмов общественной оценки управленческих решений. А сфера детства должна стать зоной повышенного внимания общественности в связи с реализацией президентской инициативы Десятилетия детства, проводимого в России с 2018 по 2027 годы в соответствии с Указом Президента Российской Федерации №240 от 29 мая 2017 года.

Пунктом 1 Плана основных мероприятий до 2020 года, проводимых в рамках Десятилетия детства, утвержденного Распоряжением Правительства Российской Федерации от 06.07.2018 года №1375-р (ред. от 09.08.2019) предусмотрено проведение анализа эффективности комплекса мер социальной поддержки семей, имеющих детей, в том числе многодетных семей, и подготовка предложений по его совершенствованию. А пунктом 95 запланирована проработка критериев доступности социальных услуг для семей с детьми при предоставлении указанных услуг. Реализация данных пунктов предусмотрена во II и I кварталах 2019 года соответственно. Однако до настоящего времени работа продолжается при участии Общественной палаты Российской Федерации, социально ориентированных НКО, и выявление мнения прямых получателей поддержки является одним из главных инструментов оценки доступности и эффективности мер.

Мнение семей с детьми особенно важно сейчас, в первый год реализации национальных проектов, когда принимаются новые меры социальной поддержки, направленные на повышение рождаемости. Падение рождаемости продолжается с 2016 года, естественная убыль нарастает. 30 мая 2019 года на Форуме «Сообщество» в Улан-Удэ состоялась презентации Доклада Общественной палаты Российской Федерации «Демография 2024. Как обеспечить устойчивый естественный прирост численности населения Российской Федерации». В Докладе на основе эффективной региональной практики предложен комплекс мер поддержки многодетных семей, обеспечивающий рост рождаемости. Среди предложенных мер – отцовский семейный капитал, предоставляемый при рождении третьего и последующих детей в одной семье, ежемесячные пособия на каждого ребенка в многодетной семье, механизм сертифицированных нянь, субсидированный найм жилья и другие меры, доказавшие свою результативность.

С целью исследования доступности и востребованности действующих и вновь принятых мер, выявления отношения к новым общественным инициативам, Комиссия по поддержке семьи, материнства и детства Общественной палаты Российской Федерации инициировала Всероссийский опрос «Семейная политика: меры поддержки глазами семей», результаты которого окажут влияние на управленческие решения в сфере демографической и семейной политики. Выражаем благодарность Аналитическому центру Общественной палаты Российской Федерации, Общественным палатам субъектов Российской Федерации и профильным НКО за содействие в организации опроса.

2. СТРУКТУРА И ИТОГИ МОНИТОРИНГА

Всероссийский интернет-опрос «Семейная политика: меры поддержки глазами семей»

ОРГАНИЗАТОР:

Комиссия по поддержке
семьи, материнства
и детства ОП РФ

СРОКИ ПРОВЕДЕНИЯ:

13 августа 2019 года –
14 октября 2019 года

ЦЕЛЬ:

оценка доступности
и востребованности действующих
и вновь принятых мер поддержки
семей с детьми и выявление
отношения к новым
общественным инициативам
в семейной политике.

Анкета опроса была размещена
на сайте www.oprf.ru
а также в социальных сетях.

Мониторинг состоит из трёх разделов. В рамках первого выясняется первичная информация о респонденте, которая необходима для формирования структуры вопросов, подходящих лично ему. Это касается количества детей в семье, региона проживания (особые льготы для жителей ДВФО), категории семьи и места жительства и регистрации (особые льготы для жителей сельской местности). Второй раздел посвящён оценке респондентами существующих мер поддержки семьи. Участник мониторинга получает список льгот на основе заполненных вопросов первого раздела, отвечая по каждой льготе на два вопроса – получал ли он её, и если не получал, то по какой причине. У респондентов есть возможность оставлять ответы в открытой форме (пункт «Другое»). Если количество открытых ответов превышает 5%, то в докладе приводятся наиболее показательные и конструктивные комментарии. В третьем разделе респонденты оценивают предложенные авторами мониторинга дополнительные меры по поддержке семей с детьми, в частности введение Федерального отцовского капитала.

Респондентам было предложено оставлять свой адрес электронной почты для обратной связи.

10 861
человек
приняли участие

из **83**
субъектов
Российской Федерации



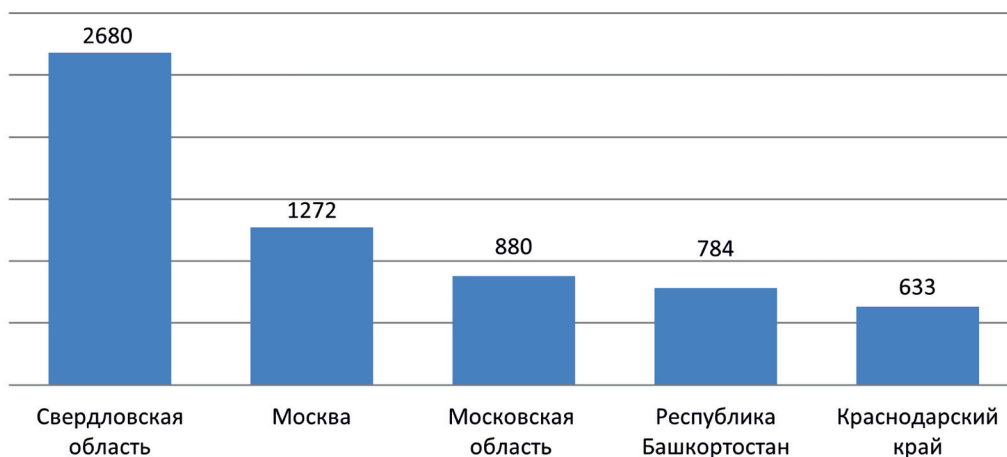
93%



7%

>58%
человек в возрасте 30–39 лет
>52%
респондентов–
многодетные семьи

Топ-5 регионов, из которых поступило наибольшее количество ответов



Новые меры поддержки семьи из «демографического пакета»

Семьи с детьми **хорошо информированы** о новых мерах демографической политики, но большинству они недоступны в связи со сроками их введения

Ограничения по доходам – одна из основных сложностей при получении мер поддержки

79% респондентов **знают о мерах поддержки** семьи из «Демографического пакета»

62% **не могут воспользоваться льготами** так как ребенок родился ранее 1 января 2018 года

2,5% **не смогли оформить ипотеку по 6%** из-за отказов банка при перерасчете

Меры поддержки семей, нуждающихся в социальной защите

Семьи, нуждающиеся в социальной защите **слабо информированы о мерах поддержки.**

В среднем **38%** респондентов **не пользуются льготами, потому что не знают о них.**

О пособиях на ребёнка родителей инвалидов и на ребёнка из неполной семьи **не знали более 1/2** респондентов, относящих себя к этой категории.

Наибольшую трудность в получении помощи вызывает процедура **сбора документов** и **слабая информированность сотрудников Пенсионного фонда.**

Меры поддержки многодетных семей

Доля получателей по видам помощи среди респондентов – многодетных родителей



* это связано с необходимостью регистрации семьи в сельскохозяйственной местности

47%

респондентов слабо информированы о мерах поддержки



Основное недовольство многодетных семей связано с **привязкой выплаты пособия на детей к статусу малоимущих**



Участники мониторинга высказали пожелание **по единым льготам на проезд, особенно за пределами своего региона**



Большое количество семей не может оформить льготы **по транспортному налогу, поскольку мощность востребованных ими многоместных машин выше, чем установлено для льготы**

Материнский капитал: проблемы и предложения

Сложности использования материнского капитала



В качестве основных сложностей использования материнского капитала для приобретения жилья респонденты выделяли **невозможность использовать эти средства до достижения ребёнком трёхлетнего возраста, невозможность использовать их для погашения ранее взятого кредита на покупку жилья и высокие затраты на заверение документов у нотариуса. Банки практически не дают ипотеку если стартовый взнос – маткапитал.**

Популярные предложения расширения направлений использования маткапитала:

27% На благоустройство дома, жилого помещения

46% На ремонт жилого дома

44% Приобретение автомобиля

Оценка общественных инициатив в сфере семейной политики

ТОП-3 мер поддержки семей с детьми в сфере образования

- 55%** бесплатное высшее образование для детей из многодетных семей на условиях целевого контракта
- 54%** бесплатное дополнительное образование для ребёнка
- 50%** бесплатное высшее профессиональное образование по программе заочной магистратуры для родителей, воспитывающих детей дошкольного возраста

ТОП-3 мер поддержки по улучшению жилищных условий для семей с детьми

- 60%** снижение процентной ставки на ипотечный займ или жилищный кредит до 0% годовых для многодетных семей
- 40%** предоставление бесплатного жилья в собственность для семей с 5 и более детьми
- 41%** единовременная денежная выплата для многодетных семей при переселении из ветхого и аварийного жилого помещения

ТОП-3 мер, направленных на совмещение экономической занятости и ух- да за ребенком

- 70%** введение гибкого отпуска по уходу за ребёнком, который подразумевал под собой также возможность выбрать продолжительность отпуска и корректировать размер пособия, например, вместо нынешних 1,5 лет и 40% от зарплаты можно взять отпуск на девять месяцев и получать вдвое больше.
- 57%** развитие механизмов содействия занятости для женщин – гибкий график работы, дистанционная занятость, домашняя работа
- 53%** мотивация работодателей к приёму на работу родителей из многодетных семей

ТОП-3 мер поддержки семей с детьми для приобрете- ния автомобиля и проезда к месту семейного отдыха

- 70%** ведение семейного билета на железнодорожное и авиасообщение на родителей (родителя) и детей по цене 2 взрослых билетов, по которому можно один раз в год всей семьёй уехать в другой регион России
- 59%** беспроцентная ссуда на 7-местный автомобиль
- 43%** увеличение субсидии по программе семейного автомобиля для многодетных семей

ТОП-3 меры
материальной
поддержки
семей с детьми

- 62%** пособие на каждого ребенка в многодетной семье, выплачиваемое до совершеннолетия
- 56%** ежегодная компенсация расходов на подготовку ребенка к школе
- 53%** увеличение налоговых вычетов на детей при исчислении подоходного налога

10 000 руб./мес
оптимальное пособие на первого, второго,
а также на каждого ребенка из многодетной семьи

ТОП-3 меры
нематериальной
поддержки
семей с детьми

- 57%** единый статус многодетных семей на всей территории РФ
- 51%** единый личный кабинет многодетных семей на портале госуслуг, где можно увидеть и оформить все льготы и субсидии, положенные конкретной семье в конкретном регионе
- 42%** предоставление мер поддержки вне зависимости от наличия регистрации по месту фактического проживания

74%
респондентов поддерживают
введение федерального отцовского капитала
453 000 руб.
предлагаемый размер

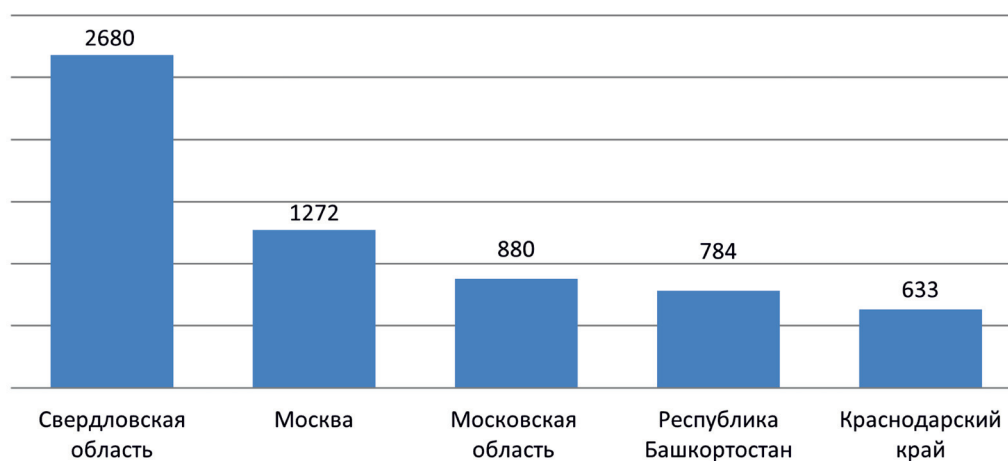
ТОП-3
популярных
направлений
расходования
федерального
отцовского
капитала

- 80%** приобретение дома, жилого помещения
- 68%** оплата ипотечного займа (жилищного кредита)
- 61%** приобретение семейного автомобиля

3. ИНФОРМАЦИЯ О РЕСПОНДЕНТАХ

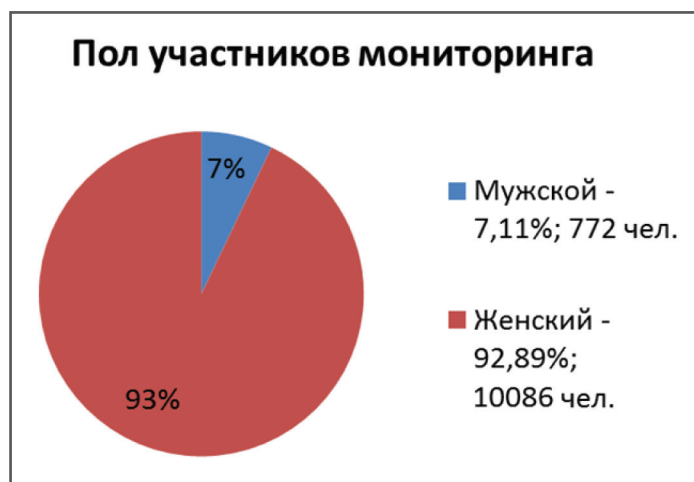


Топ-5 регионов, из которых поступило наибольшее количество ответов

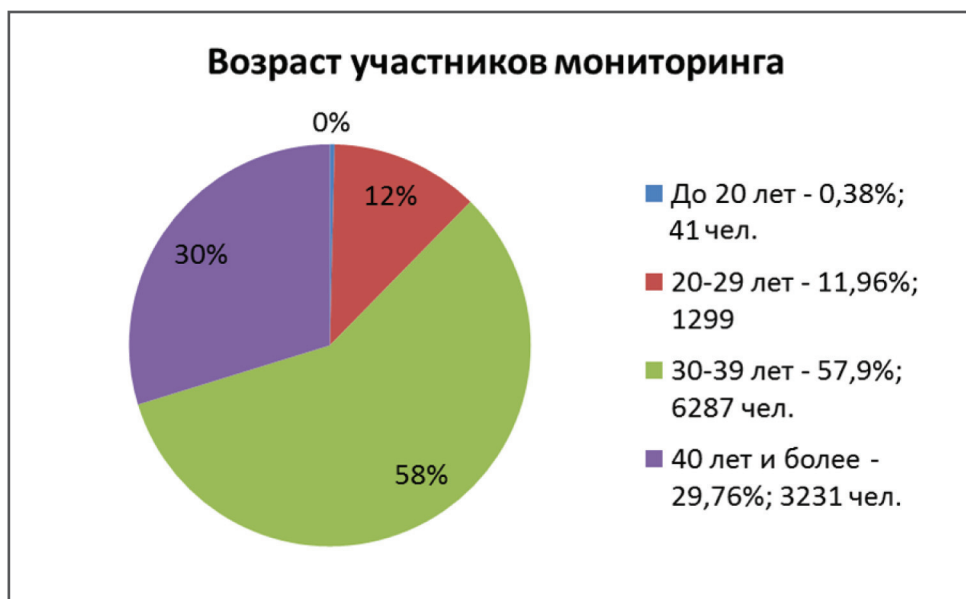


3.1. Пол и возраст участников мониторинга

В рамках мониторинга по состоянию на 14.10.2019 приняли участие **10 861** человек. Из них **93%** женщин и **7%** мужчин.

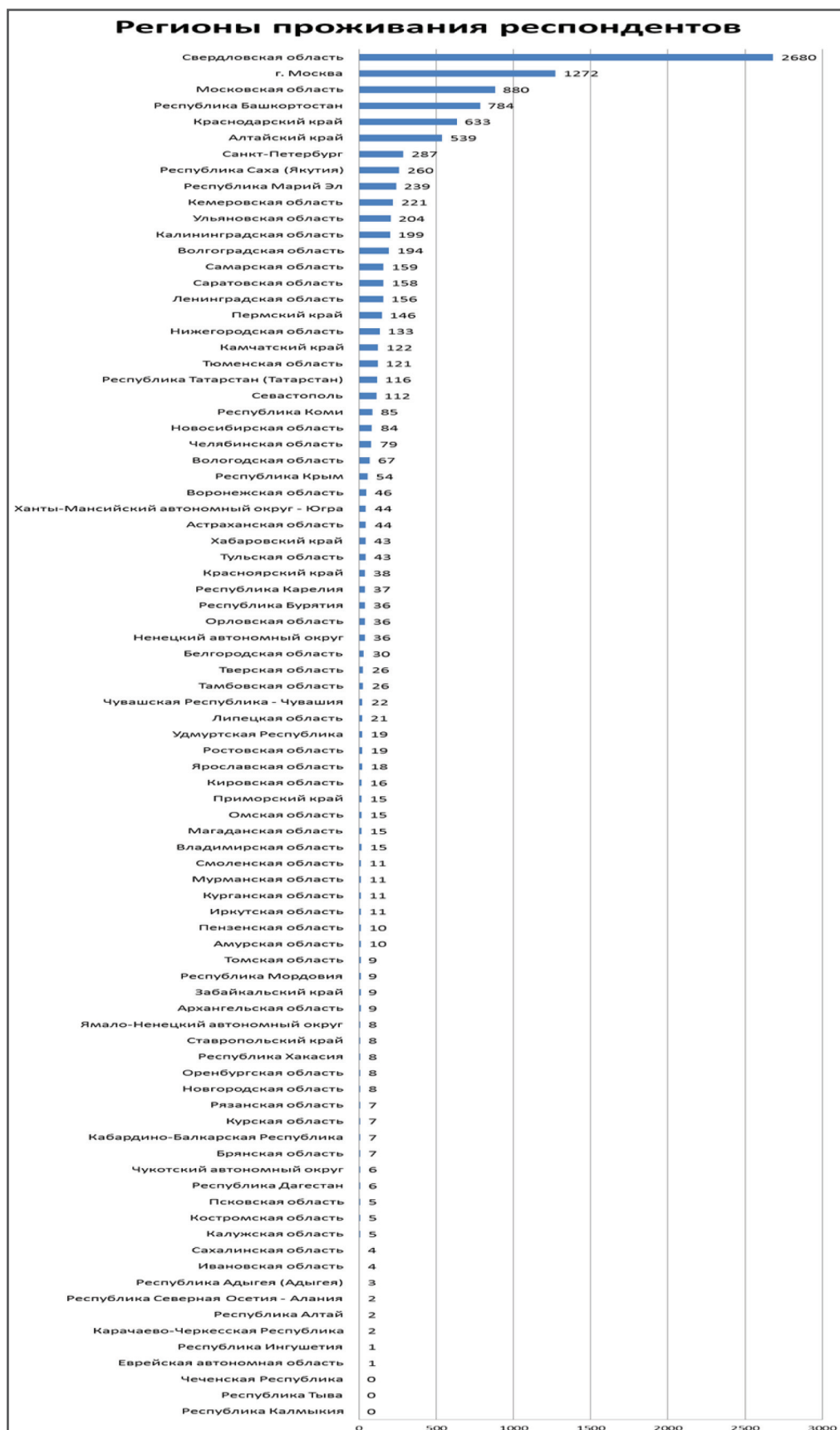


Возраст участников мониторинга в основном находится в диапазоне от 30 до 39 лет (**58%**). 30% участников старше 40 лет. **12%** относятся к возрастной категории от 20 до 29 лет. **Менее одного процента** отвечающих на вопросы младше 20 лет.



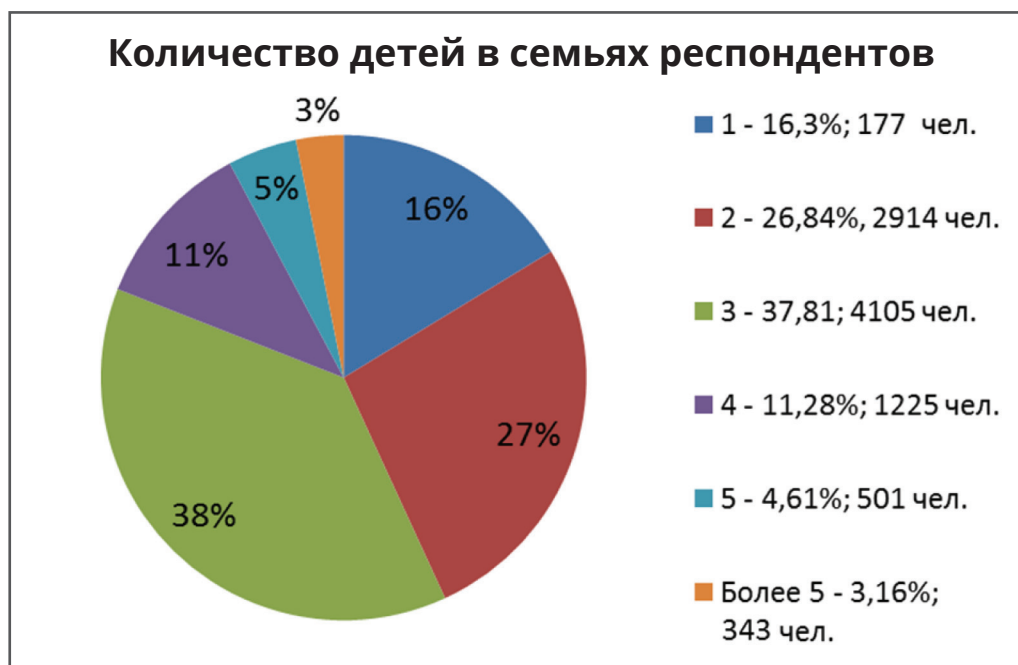
3.2. Регионы, участвующие в мониторинге

На данный момент в мониторинге приняли участие граждане из 83 регионов Российской Федерации. Наибольшее количество, 25% всех ответов, поступило из Свердловской области. Далее следуют Москва и Московская область.



3.3. Количество детей в семьях участников

Среди граждан, отвечавших на вопросы, большая часть относится к многодетным семьям, имея троих и более детей. **43%** имеют менее троих детей. При этом только около **3%** имеют более 5 детей.



3.4. Категории семей участников мониторинга

31% участников не относят свои семьи к категориям семей, нуждающихся в социальной защите. **52%** относятся к категории многодетных семей. Затем идут неполные семьи (**12%**) и семьи, имеющие на иждивении ребёнка инвалида (**8%**).



3.5. Место проживания и регистрации участников

Большая часть участников мониторинга (**74%**) проживает и зарегистрирована в городе. **20%** – сельские жители, зарегистрированные там же. У остальных **6%** место регистрации не совпадает с местом проживания.



4. МЕРЫ ПОДДЕРЖКИ СЕМЬИ ИЗ ДЕМОГРАФИЧЕСКОГО ПАКЕТА 2018-2019 ГГ.

Семьи с детьми **хорошо информированы** о новых мерах демографической политики, но большинству они недоступны в связи со сроками их введения

Ограничения по доходам – одна из основных сложностей при получении мер поддержки

79% респондентов **знают о мерах поддержки** семьи из «Демографического пакета»

62% **не могут воспользоваться льготами** так как ребенок родился ранее 1 января 2018 года

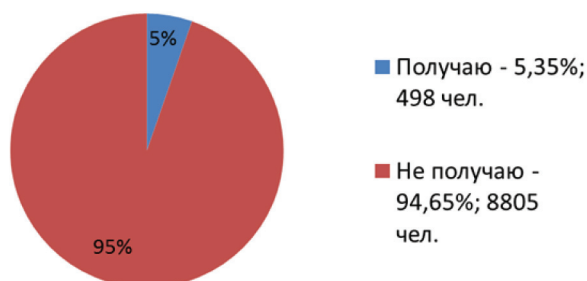
2,5% **не смогли оформить ипотеку** по 6% из-за отказов банка при перерасчете

Почему недоступны меры поддержки

Мера поддержки семей с детьми и причина по которой респондент её не получил	Отсутствие права на эти выплаты	Отказ банка от выполнения льготы	Сроки введения льготы	Отсутствие статуса малоимущей семьи	Отсутствие льгот в регионе	Респондент не смог оформить собрать документы	Респондент не успел собрать документы	Отсутствие регис-трации по месту фактического проживания	Респондент не знал об этих льготах	Респондент не нуждается в этих льготах	Другое
Выплата за первого ребёнка	5,51%		73,73%	5,46%		0,82%	0,40%	0,29%	5,09%	3,07%	5,64%
Выплата за второго ребёнка	4,28%		67,15%	4,14%		3,07%	0,42%	0,22%	7,45%	4,69%	8,57%
Выплата за третьего и последующих детей до достижения 3х летнего возраста	51,98%			14,14%	8,97%	2,70%		0,52%	12,68%	0,88%	8,14%
Сумма в размере 450 тыс. руб. для погашения ипотечного кредита	22,11%		60,49%			0,73%	1,02%		7,72%	3,88%	4,07%
Субсидирование процентной ставки до уровня 6%	20,75%			4,48%	47,76%	0,42%	0,44%	0,15%	13,76%	7,87%	4,37%
Субсидирование процентной ставки по жилищным кредитам до уровня 5% для жителей ДВФО	25,13%					1,78%	0,51%	2,03%	44,16%	18,53%	7,87%
Возможность приобретения жилых домов и помещений с земельным участком для жителей ДВФО	16,44%					1,89%	1,62%	2,16%	57,14%	14,29%	6,47%
Среднее значение	20,89%	4,48%	62,28%	7,91%	8,97%	1,63%	0,74%	0,90%	21,14%	7,60%	6,45%

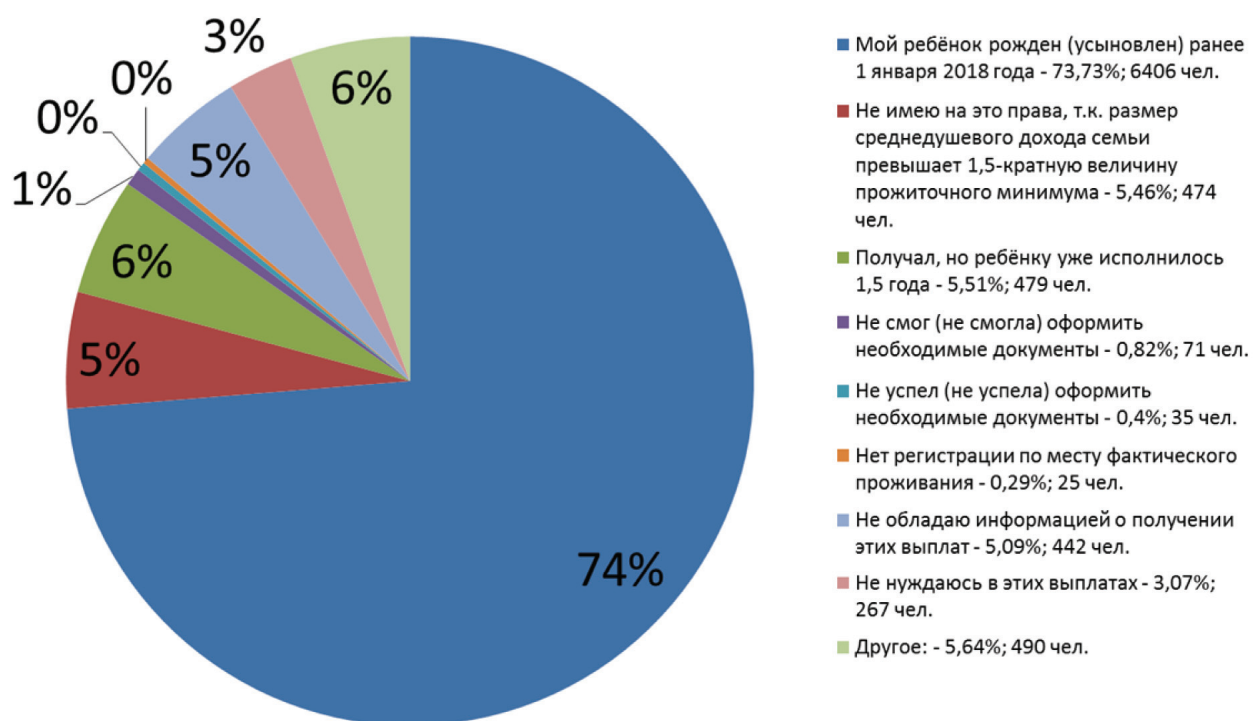
4.1. Ежемесячная выплата в связи с рождением (усыновлением) первого ребёнка

Ежемесячная выплата в связи с рождением (усыновлением) первого ребёнка



Ежемесячную выплату в связи с рождением (усыновлением) первого ребёнка в размере прожиточного минимума, действующую с 1 января 2018 года, получает только **5%** опрошенных. Из **95%** участников, которые не получают эту выплату, у большинства (**74%**) ребёнок рождён раньше 1 января 2018 года. **6%** получали выплату до достижения ребёнком 1,5 лет. Только **5%** не обладали информацией об этой выплате, что свидетельствует о высокой известности этой меры поддержки семьи.

Причины, по которым респонденты не получают ежемесячные выплаты



В рамках открытых ответов граждане оставляли следующие комментарии
(орфография и пунктуация авторов сохранена)

«Когда родила первого ребенка, этот закон еще не действовал»

«Не подходим под категорию нуждаемости прописанной в Законе»

*«Не имею на это права, т.к. размер среднедушевого дохода семьи превышает 1,5-кратную величину прожиточного минимума, **НО ЕСЛИ УЧЕСТЬ РЕАЛЬНЫЙ ДОХОД ЗА ВЫЧЕТОМ ПЛАТЕЖЕЙ ПО КВАРТПЛАТЕ, ОПЛАТЫ ЗА САДИК, ОПЛАТЫ ИПОТЕКИ, ТО НЕ РАЗМЕР ДОХОДА НЕ ПРЕВЫШАЕТ И 1-КРАТНУЮ ВЕЛИЧИНУ ПРОЖИТОЧНОГО МИНИМУМА**»*

«Усыновленный ребенок первый, но есть ещё трое родных, поэтому выплаты нет»

«Мой второй ребенок родился за две недели до 2018 года, и считаю, несправедливым данное положение, мои дети не дети – «НеФорматные», т.е. не вписались во временные форматы законодательства»

«Нам, в Пермском крае не платят данное пособие. Ребенок рождён в декабре 18 года, а выплаты не предоставляются»

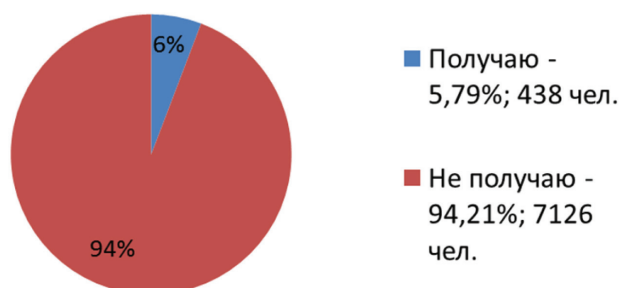
«Получала, но не смогла продлить, так как в доходы за последний год включена эта выплата, хотя фактически я ее сейчас не получаю и денег не хватает...»

«сказали не положено у меня тогда не было мужа и мне ничего на ребенка не платили мне тогда было 19 лет и объяснить некому было»

«Так как у нас квартира и дом нас считают не малообеспеченными! А мы нуждаемся в этой помощи»

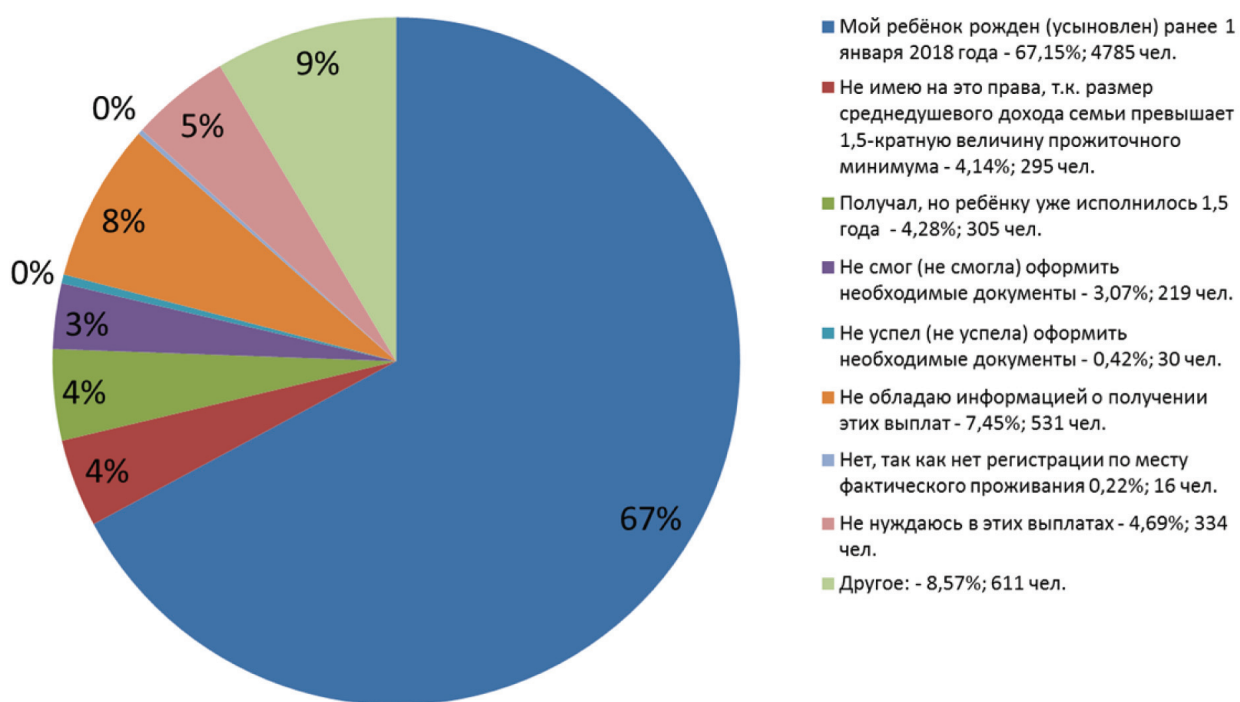
4.2. Ежемесячная выплата в связи с рождением (усыновлением) второго ребёнка

Ежемесячная выплата в связи с рождением (усыновлением) второго ребёнка



Ежемесячную выплату в связи с рождением (усыновлением) второго ребёнка за счёт средств материнского капитала получает также только **6%** опрошенных. Из **94%** людей, не получающих эту выплату, у **67%** ребёнок рождён или усыновлён ранее 1 января 2018 года. **8%** респондентов не обладают информацией о получении этих выплат.

Причины, по которым респонденты не получают ежемесячные выплаты



В рамках открытых ответов граждане оставляли следующие комментарии
(орфография и пунктуация авторов сохранена)

«Мой второй ребенок родился за две недели до 2018 года, и считаю, несправедливым данное положение, мои дети не дети – «НеФорматные», т.е. не вписались во временные форматы законодательства»

«Потому что прожиточный минимум оказался на 20 р больше, очень обидно, а то что все молодые семьи в ипотеках об этом никто не задумался, что тем самым остаток остаётся меньше прожиточного минимума»

«Куплена квартира в деревне, которая не идет даже на продажу. Живу в другом улусе приходится арендовать частный дом с печным отоплением»

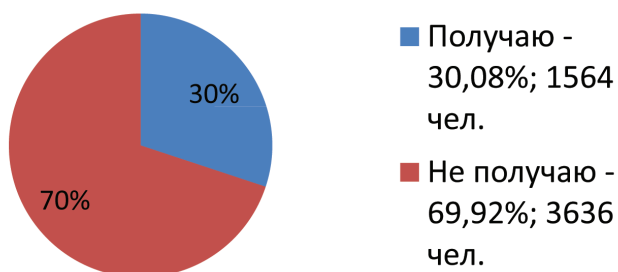
«Не собираюсь тратить мат капитал на копеечный выплаты каждый месяц, соединили несколько законов в один»

«Некто не соизволил меня проинструктировать какие выплаты мне полагаются»

«Материнский капитал оставили на собственное жилье, т.к. живем у родителей с ними вместе, отдельного жилья не имеем»

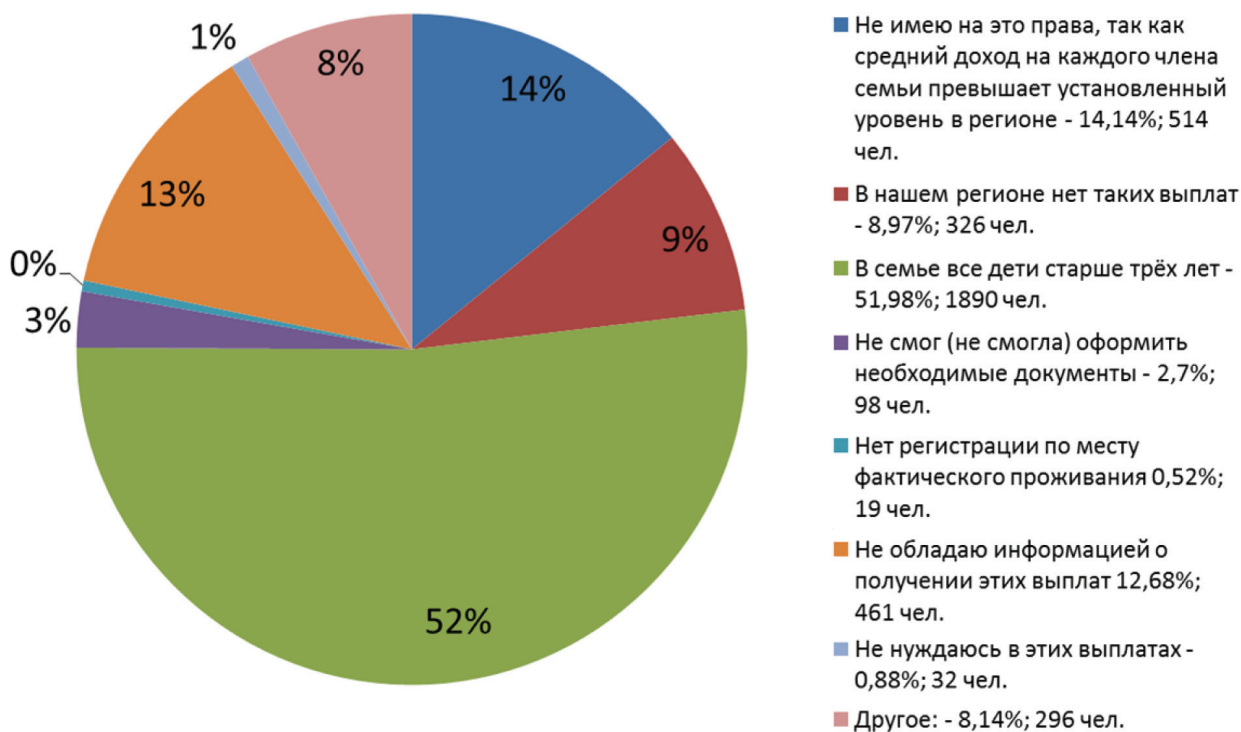
4.3. Ежемесячная выплата в связи с рождением третьего или последующих детей до достижения ими трёхлетнего возраста

Ежемесячная выплата в связи с рождением (усыновлением) третьего ребёнка



Ежемесячную выплату в связи с рождением третьего или последующих детей до достижения ими трёхлетнего возраста в размере прожиточного минимума получают почти **30%** респондентов. Из **70%** участников, не получающих эти выплаты, у **51%** дети старше трёхлетнего возраста. **14%** не имеют на это права, так как средний доход на каждого члена семьи превышает установленный уровень в регионе. Также **13%** в принципе не обладают информацией о возможности получения этих выплат.

Причины, по которым респонденты не получают ежемесячные выплаты



В рамках открытых ответов граждане оставляли следующие комментарии
(орфография и пунктуация авторов сохранена)

«Младшему ребенку 8 мес, получаю только пособие в размере 7000, прожиточный минимум в городе 11-12 тыс, но для многодетных он равен 5000»

«Получала повышенное пособие год на третьего ребёнка, не оформила инвалидность. На четвёртого доплачивать за 2 года, сказали не положено»

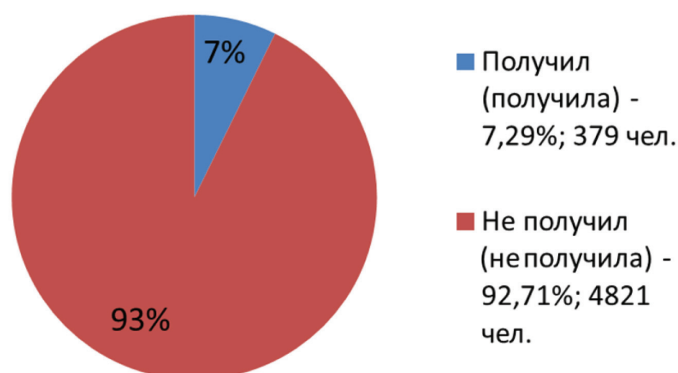
«Не работаю, занимаюсь детьми. А с т.зр. государства - необоснованно занижаю таким образом доход семьи»

«У меня два ребенка не достигли 3 лет, одному 2 года, другому 2 месяца, но мне отказывают в этой выплате так как я получала ее на третьего ребенка рождённого 2013 году. На четвертого и пятого ребенка в Краснодарском крае эту выплату не выплачивают. Наша семья в ней нуждается!!!!»

«Отказали в выплате из-за того, что купили другое жильё за счёт реализации имеющегося»

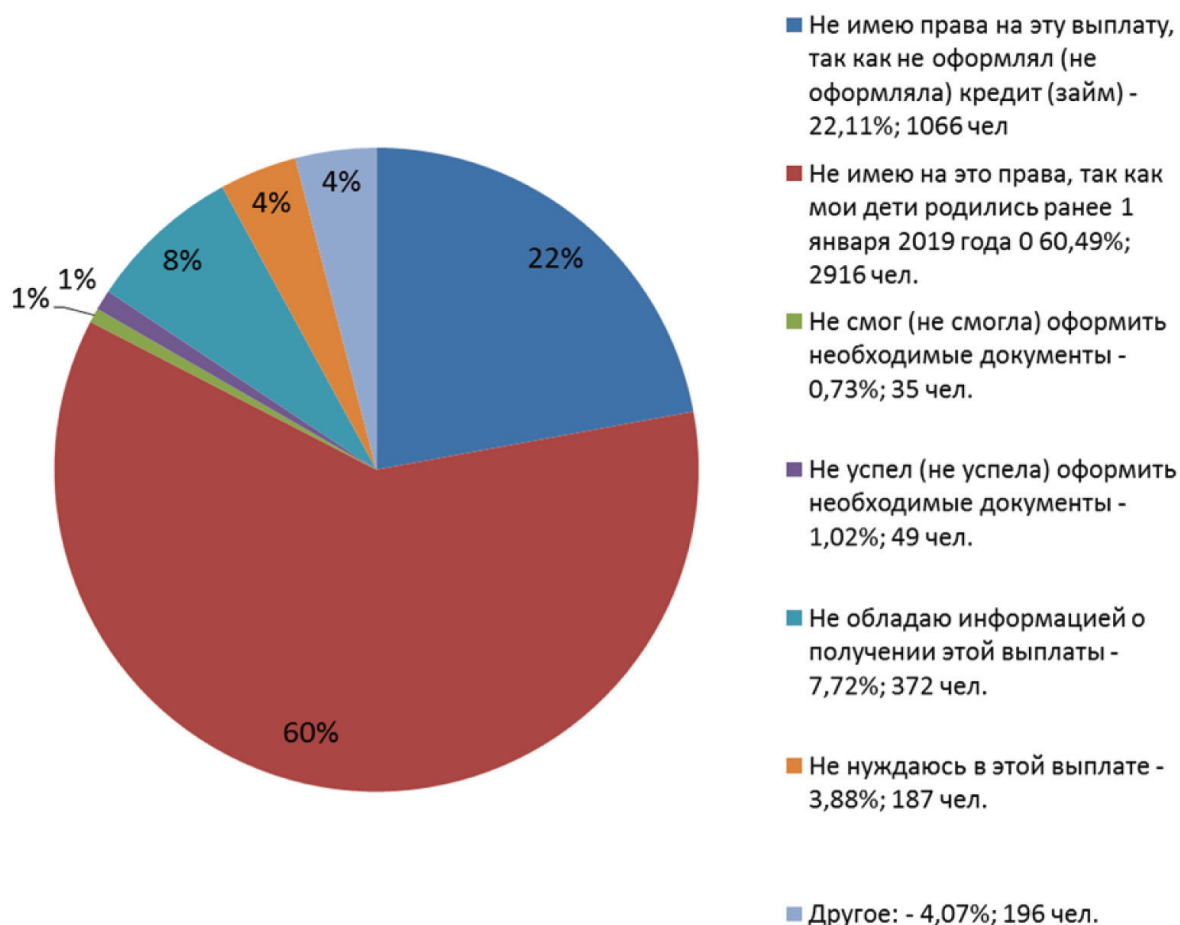
4.4. Сумма в размере 450 тыс. руб. для погашения ипотечного кредита (займа)

**Субсидия в размере 450 тыс. руб.
для погашения ипотечного кредита**



Субсидию в размере 450 тыс. руб. для погашения ипотечного кредита (займа) при рождении третьего ребёнка получают только **7%** респондентов. Из **92%**, не получающих эту субсидию, **60%** не имели на это права, так как их дети родились ранее 1 января 2019 года. **22%** потому, что не оформляли кредит или займ. **8%** не обладали информацией об этой выплате.

**Причины, по которым респонденты
не получили сумму в размере 450 тыс. руб.**



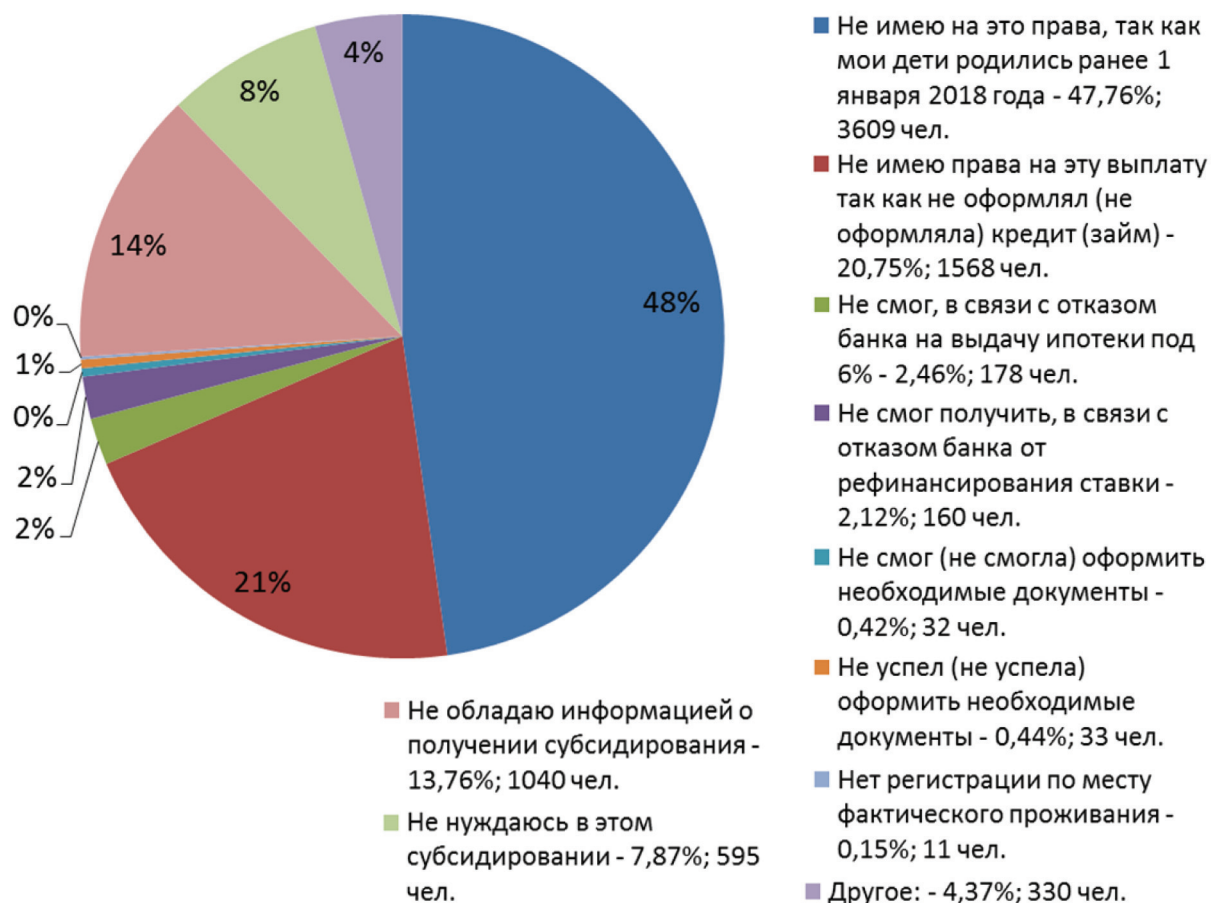
4.5. Субсидирование процентной ставки до уровня 6% по жилищным кредитам (ипотечным займам) при рождении второго ребёнка и последующих детей

Субсидирование процентной ставки до уровня 6% по жилищным кредитам (ипотечным займам) при рождении третьего ребёнка



Субсидирование процентной ставки до уровня **6%** по жилищным кредитам (ипотечным займам) при рождении второго ребёнка и последующих детей на весь срок действия кредита (займа) получают только **2%** респондентов. Из **98%**, не получающих субсидирование, **48%** не имеют на это права, так как их дети родились ранее 1 января 2018 года. **21%** не имеют права на эту выплату так как не оформляли кредит (займ). **14%** не обладают информацией об этой возможности.

Причины, по которым респонденты не получают субсидирование



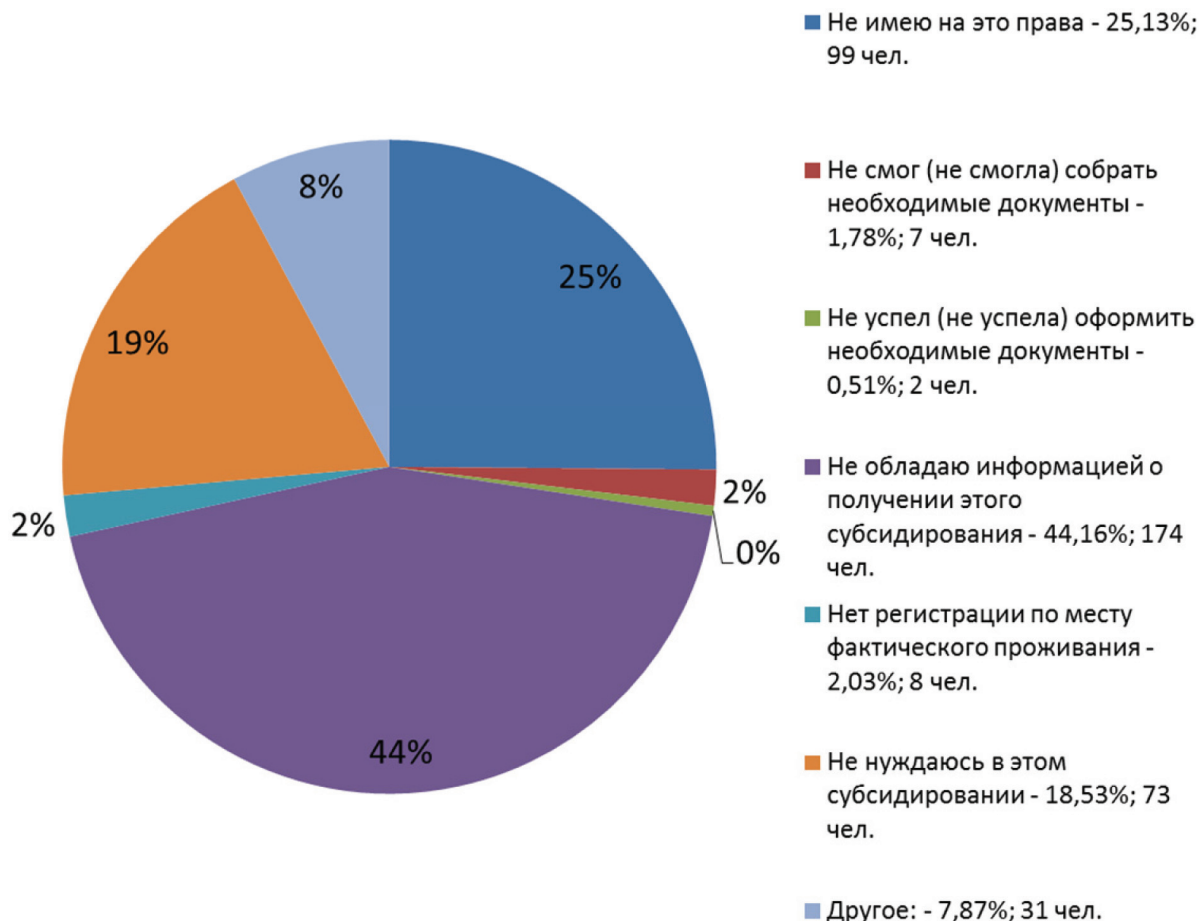
4.6. Субсидирование процентной ставки до уровня 5% по жилищным кредитам для граждан РФ, проживающих на территории Дальневосточного федерального округа

Субсидирование процентной ставки до уровня 5% по жилищным кредитам (займам) для граждан из ДВФО



Субсидирование процентной ставки до уровня **5%** по жилищным кредитам (ипотечным займам) для граждан РФ получает лишь **один из респондентов** из регионов ДВФО, участвовавших в опросе, **44%** респондентов не обладали информацией об этой возможности, **25%** не имеют на это права, а **19%** не нуждаются в этом субсидировании.

Причины, по которым респонденты не получают субсидирование процентной ставки



В рамках открытых ответов граждане оставляли следующие комментарии
(орфография и пунктуация авторов сохранена)

*«Это только для новостроек.
Цена первичного и вторичного
рынка отличаются сильнее
чем проценты обычного
и льготного кредита»*

*«Делала запрос в сбербанк,
получила отказ. Ипотека 12%»*

«Кредит просто не дают»

*«нам не дадут ипотеку , и это
страшный риск для многодетной
семьи. все льготы только кормят
банки»*

4.7. Возможность приобретения жилых помещений и жилых помещений с земельным участком, расположенных в сельских поселениях на территории Дальневосточного федерального округа

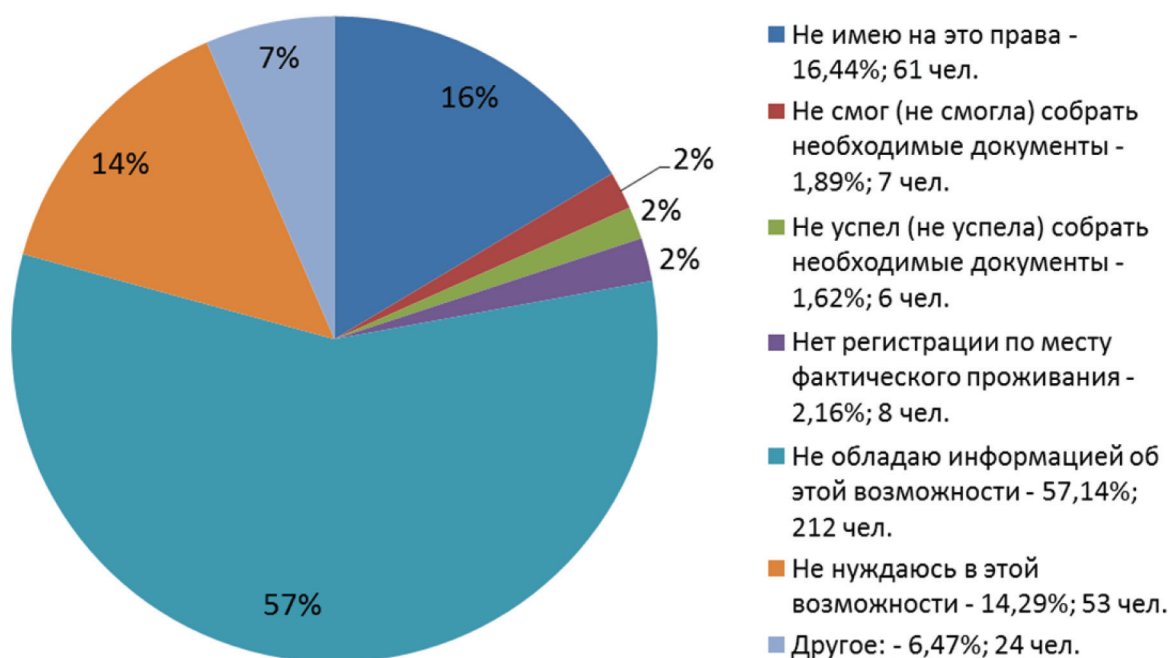
Возможность приобретения жилых помещений и жилых помещений с земельным участком на сельских территориях в ДВФО



Возможность приобретения жилых помещений и жилых помещений с земельным участком, расположенных в сельских поселениях на территории Дальневосточного федерального округа, как на первичном, так и на вторичном рынках жилья получили **6%** респондентов. Из **94%** участников, не получивших такой возможности, **57%** не знали о ней, **16%** не имели на неё права, а **14%** не нуждаются в ней.

Из 22 респондентов из ДВФО, получивших эту возможность, только **45%** удовлетворены приобретённым жилым помещением, **32%** не довольны уровнем благоустройства жилого помещения, **32%** не устраивает площадь, а **18%** – стоимость жилого помещения.

Причины, по которым участники не получили земельный участок



Степень удовлетворенности полученным жилым помещением



В рамках открытых ответов граждане оставляли следующие комментарии (орфография и пунктуация авторов сохранена)

«Хочу приобрести дачу, но либо она не имеет прописки. Либо говорят что чуть отдалённый район, а имею права только в районе своей регистрации»

«Нет участков, близких к инфраструктуре, только болота и леса, которые непонятно кто должен делать пригодными для жилья»

«Стоим в очереди много лет на получение участка многодетным и ничего не двигается»

«Какое жилье, если по закону даже земельный участок не можем получить с 2012 года состоя в очереди»

5. МЕРЫ ПОДДЕРЖКИ СЕМЕЙ, НУЖДАЮЩИХСЯ В СОЦИАЛЬНОЙ ЗАЩИТЕ

Семьи, нуждающиеся в социальной защите **слабо информированы о мерах поддержки.**

В среднем **38%** респондентов **не пользуются льготами, потому что не знают о них.**

О пособиях на ребёнка родителей инвалидов и на ребёнка из неполной семьи **не знали более 1/2** респондентов, относящих себя к этой категории.

Наибольшую трудность в получении помощи вызывает процедура **сбора документов** и **слабая информированность сотрудников Пенсионного фонда.**

Почему недоступны меры поддержки

Мера поддержки семей с детьми и причина по которой респондент её не получил	Отсутствие права на эти выплаты	Отказ банка от выполнения льготы	Сроки введения льготы	Отсутствие статуса малоимущей семьи	Отсутствие льгот в регионе	Респондент не смог оформить собрать документы	Респондент не успел собрать документы	Отсутствие регис-трации по месту фактического проживания	Респондент не знал об этих льготах	Респондент не нуждается в этих льготах	Другое
Выплата за первого ребёнка	5,51%		73,73%	5,46%		0,82%	0,40%	0,29%	5,09%	3,07%	5,64%
Выплата за второго ребёнка	4,28%		67,15%	4,14%		3,07%	0,42%	0,22%	7,45%	4,69%	8,57%
Выплата за третьего и последующих детей до достижения 3х летнего возраста	51,98%			14,14%	8,97%	2,70%		0,52%	12,68%	0,88%	8,14%
Сумма в размере 450 тыс. руб. для погашения ипотечного кредита	22,11%		60,49%			0,73%	1,02%		7,72%	3,88%	4,07%
Субсидирование процентной ставки до уровня 6%	20,75%			4,48%	47,76%	0,42%	0,44%	0,15%	13,76%	7,87%	4,37%
Субсидирование процентной ставки по жилищным кредитам до уровня 5% для жителей ДВФО	25,13%					1,78%	0,51%	2,03%	44,16%	18,53%	7,87%
Возможность приобретения жилых домов и помещений с земельным участком для жителей ДВФО	16,44%					1,89%	1,62%	2,16%	57,14%	14,29%	6,47%
Среднее значение	20,89%	4,48%	62,28%	7,91%	8,97%	1,63%	0,74%	0,90%	21,14%	7,60%	6,45%

5.1. Пособие на ребёнка военнослужащего, проходящего военную службу по призыву

Пособие на ребёнка военнослужащего, проходящего военную службу по призыву



Пособие на ребёнка военнослужащего, проходящего военную службу по призыву, получают **33%** респондентов, относящихся к категории семей, в которой отец до достижения ребёнком трёхлетнего возраста призван для прохождения воинской службы. **67%** не получают это пособие. Из них **30%** не имеет на это права.

Причины, по которым респонденты не получают пособие



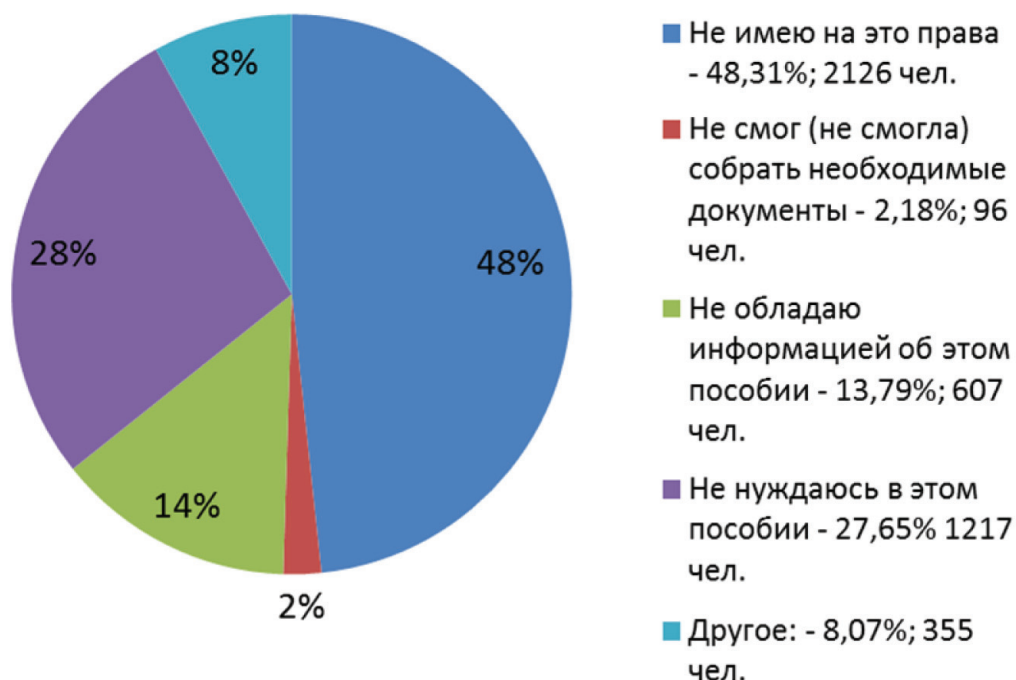
5.2. Пособие на ребёнка, родитель (родители) которого уклоняются от уплаты алиментов

Пособие на ребёнка, родитель которого уклоняется от уплаты алиментов



Пособие на ребёнка, родитель (родители) которого уклоняются от уплаты алиментов, получает только 3% граждан. Из **97%** респондентов, не получающих это пособие, **48%** не имеют на это права, а **28%** не нуждаются в этом пособии.

Причины, по которым респонденты не получают пособие на ребенка, родитель которого уклоняется от уплаты алиментов



В рамках открытых ответов граждане оставляли следующие комментарии
(орфография и пунктуация авторов сохранена)

«Пока разбираемся с переоформлением документов, биологическая мама не работает официально и не платит...»

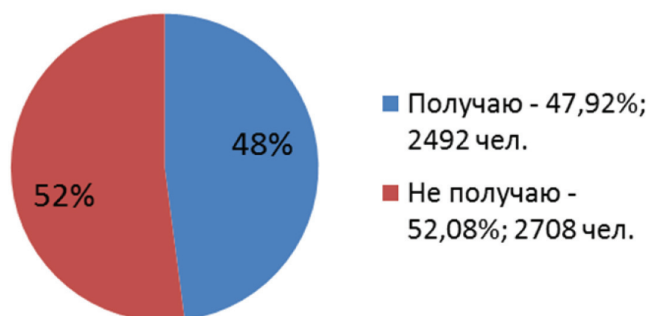
«Суд 7 месяцев не принимает решение об алиментов. Тянет дело умышленно»

«Отказ усзн»

«Очень тяжело получить справку от судебных приставов, их работа ужасна»

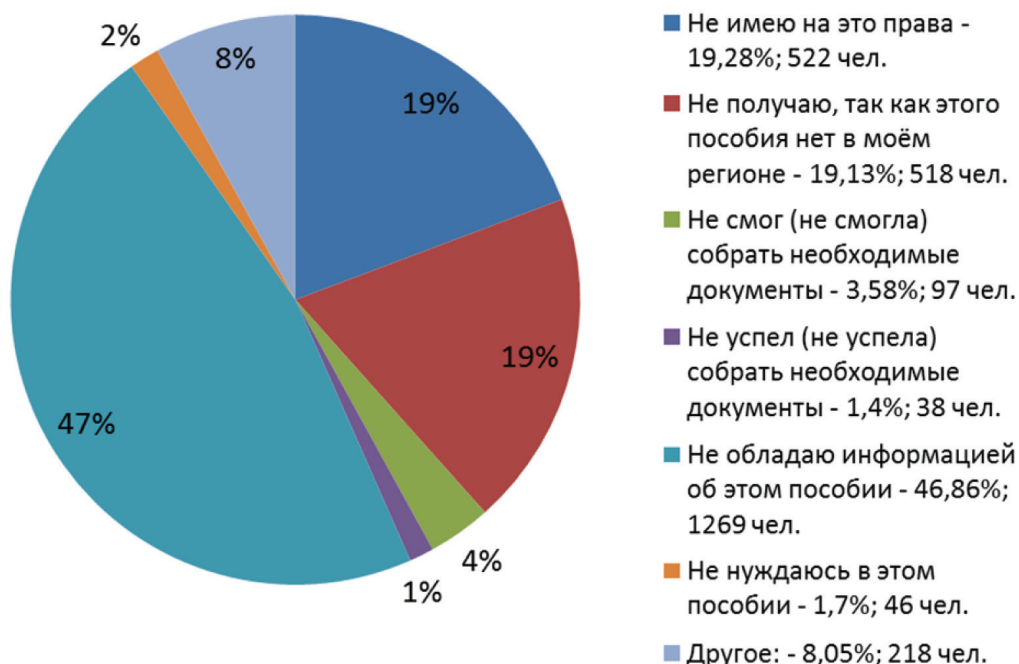
5.3. Пособие на детей старше трёх лет из многодетной семьи

Пособие на детей старше трёх лет из многодетной семьи



Пособие на детей старше трёх лет из многодетной семьи получает 48% респондентов. Из **52%** участников мониторинга, не получающих данное пособие, **47%** не обладают информацией об этом пособии. **19%** не получают это пособие, так как оно не выплачивается в их регионе проживания, а **19%** не имеют на него права.

Причины, по которым респонденты не получают пособие на детей старше трёх лет из многодетной семьи



В рамках открытых ответов граждане оставляли следующие комментарии
(орфография и пунктуация авторов сохранена)

«Оно мизерные, тысяча в месяц это смешно»

«по мнению соц.служб ИП не могут быть малообеспеченными»

«Прожиточный минимум превышает на несколько тысяч, но зочу обратить внимание что к расчету берут доход до вычета НДФЛ!!! Емли ы брпли после, то такрй проблемы не было бы у многих!!!!»

«подала документы,но органы назначающие данное пособие не ответили на мое заявление и не производят выплату»

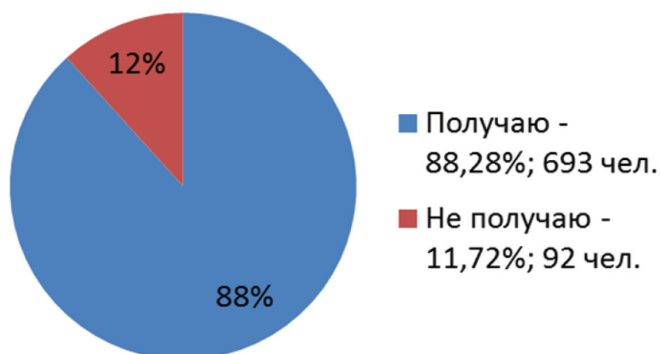
«Не имею на это право, так как доход превышает прожиточный минимум. Если данная Мера будет предусмотрена для всех многодетных семей, а не только малоимущих, это улучшит наше мат.положение, так как минимум превышен всего-лишь на сто руб.»

«Не подхожу государству, так имею лишнюю площадь, которую сама не приобретали и теперь и теперь мои дети наказаны»

«Работает только муж я занимаюсь детьми так как не могу предоставить справку о доходах на себя в выплатах отказывают»

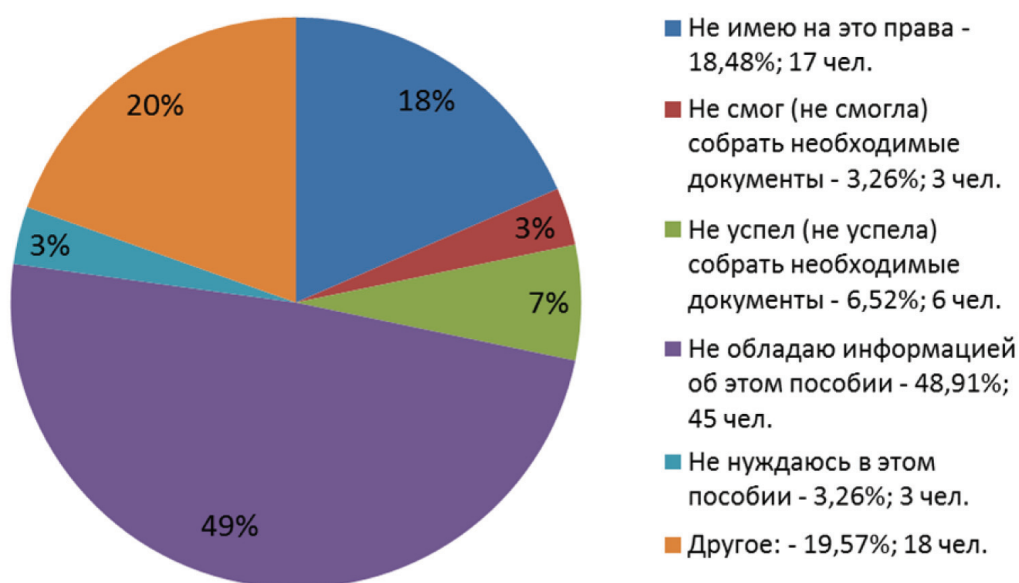
5.4. Пособие на ребёнка с инвалидностью

Пособие на ребёнка с инвалидностью



Пособие на ребёнка с инвалидностью получают **88%** семей, имеющих на иждивении ребёнка инвалида. Из **12%**, не получающих эту выплату, более **49%** не знают об этом пособии. **18%** не имеют на это права.

Причины, по которым участники не получают пособие на ребёнка с инвалидностью



В рамках открытых ответов граждане оставляли следующие комментарии
(орфография и пунктуация авторов сохранена)

«Так как мои документы где-то почти 2 мес. якобы были отправлены курьером, но до МСЭК так и не пришли. Теперь нашлись у врача ортопеда и теперь по новой проходить врачей»

«Ребенок не имеет постоянной прописки в городе»

«соцзащита отказала в выплате, так как трудовая книжка утеряна. Отказала, несмотря на то, что отчисления в ПФР делались и полная информация об этом месте работы есть. Новую трудовую с последним местом работы не смогла оформить, так как этой организации не существует, а бывший испдир отказался от контакта»

«Отказали в оформлении, сказали прийти в полгода»

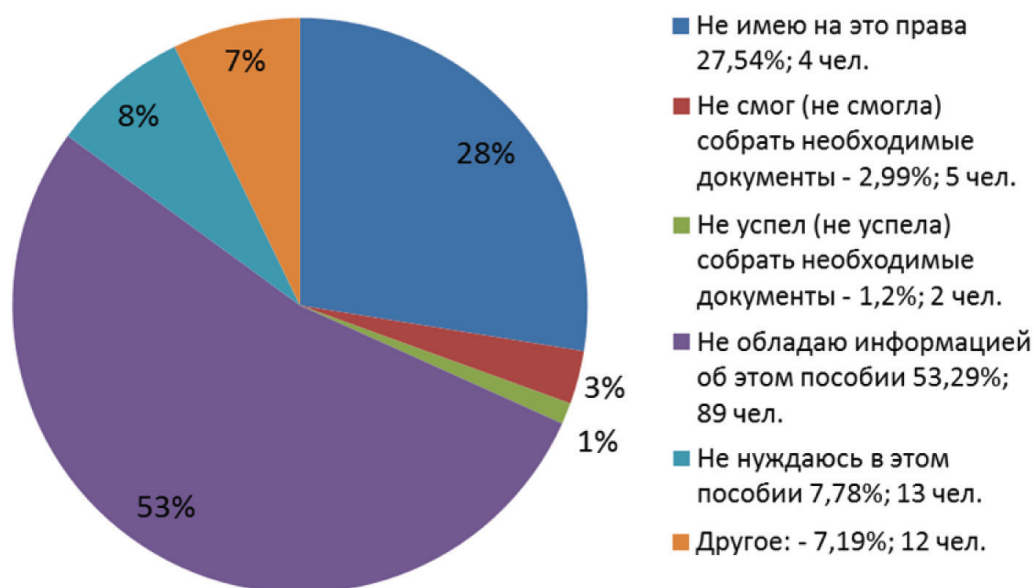
5.5. Пособие на ребёнка родителей-инвалидов

Пособие на ребёнка родителей-инвалидов



Пособие на ребёнка родителей-инвалидов получают **18%** респондентов, относящих свои семьи к категории, где отец или мать являются инвалидами. Из **82%** участников, не получающих это пособие, **53%** не обладали информацией о нём, а **28%** не имеют на это права.

Причины, по которым респонденты не получают пособие на ребёнка родителей-инвалидов



В рамках открытых ответов граждане оставляли следующие комментарии (орфография и пунктуация авторов сохранена)

«Супругу- инвалиду доплачивают к военной пенсии на содержание детей-иждивенцев»

«В пфр сказали, что тогда пенсия будет меньше, чем сейчас»

5.6. Пособие на ребёнка из неполной семьи

Пособие на ребёнка из неполной семьи получают **26%** респондентов, чьи семьи относятся к неполным как одинокий родитель. **9%** получают пенсию (пособие) по потере кормильца. Менее **1%** получают пособие по неуплате алиментов.



6. РЕГИОНАЛЬНЫЕ МЕРЫ ПОДДЕРЖКИ МНОГОДЕТНЫХ СЕМЕЙ

Многодетные семьи – активные участники

52%

участников опроса –
многодетные родители

47%

респондентов слабо
информированы о мерах поддержки

Доля получателей по видам помощи среди респондентов – многодетных родителей



* это связано с необходимостью регистрации семьи в сельскохозяйственной местности



Основное недовольство многодетных семей связано с **привязкой выплаты пособия на детей к статусу малоимущих.**



Участники мониторинга высказали пожелание **по единым льготам на проезд, особенно за пределами своего региона.**



Большое количество семей не может оформить льготы **по транспортному налогу, поскольку мощность востребованных ими многоместных машин выше, чем установлено для льготы.**

ПОЧЕМУ НЕ ДОСТУПНЫ МЕРЫ ПОДДЕРЖКИ

Мера поддержки семей с детьми и причина по которой респондент её не получил	Отсутствие права на эти выплаты	Отказ банка от выполнения льготы	Сроки введения льготы	Отсутствие статуса малоимущей семьи	Отсутствие льгот в регионе	Респондент не смог собрать документы	Респондент не успел собрать документы	Отсутствие регистрации по месту фактического проживания	Респондент не знал об этих льготах	Респондент не нуждается в этих льготах	Другое
Льготы по оплате жилого помещения и коммунальных услуг	21,83%					18,48%	10,89%		30,43%	2,46%	15,91%
Бесплатный проезд на автомобильном транспорте либо денежная выплата	9,31%				32,10%	4,34%	1,93%		37,85%	6,35%	8,12%
Социальные выплаты на приобретение школьной и спортивной формы	15,82%				27,14%	4,58%	5,12%		32,81%	2,87%	11,66%
Бесплатное питание обучающимся в общеобразовательных	19,60%				29,22%	2,98%	2,63%		20,64%	3,67%	21,26%
Путёвка в оздоровительные лагеря	11,16%				8,53%	6,37%			48,85%	9,66%	15,43%
Бесплатное лекарственное обеспечение детей до 6 лет	9,69%				9,53%	2,27%	1,33%		41,51%	8,02%	27,65%
Компенсация части родительской платы за содержание детей в дошкольных образовательных организациях	24,98%				7,35%	1,15%	1,92%		28,91%	13,88%	21,81%
Возможность бесплатного посещения музеев, парков, спортивных сооружений	2,68%				19,74%	1,56%			65,21%	3,06%	7,75%
Возможность первоочередного приёма в дошкольные образовательные организации	14,75%				14,31%	0,77%	0,94%		24,36%	24,97%	19,89%
Подарки для детей из многодетных семей	10,90%					1,02%	1,02%		71,57%	2,02%	13,46%
Льготы по уплате транспортного, земельного и налога на имущество физических лиц	6,43%				10,77%	3,88%	7,38%		58,13%	3,58%	9,82%
Транспортные средства, в том числе мини-трактор или средства на их приобретение	13,43%				13,88%	0,20%	0,05%		60,42%	10,30%	1,72%
Выделенный земельный участок	10,04%				19,88%	5,60%	7,09%		16,99%	3,11%	37,28%
Среднее значение	11,89%				14,31%	2,03%	3,07%		46,51%	8,70%	15,96%

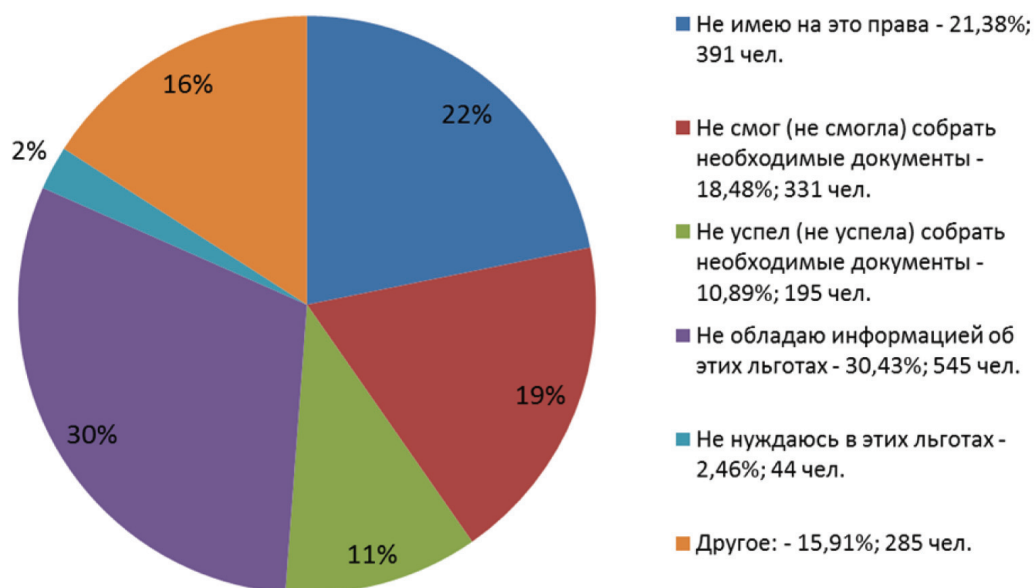
6.1. Льготы по оплате жилого помещения и коммунальных услуг

Льготы по оплате жилого помещения и коммунальных услуг



Льготы по оплате жилого помещения и коммунальных услуг получают **63%** респондентов, чьи семьи относятся к категории многодетных. Из **37%** тех, кто не получает эти льготы **30%** не обладают информацией о них, **22%** не имеют на это права, **19%** не смогли собрать необходимые документы.

Причины, по которым участники не получают льготы на оплату жилого помещения и коммунальных услуг



В рамках открытых ответов граждане оставляли следующие комментарии
(орфография и пунктуация авторов сохранена)

«Так как муж военнослужащий справка 2ндфл идёт слишком долго из другого города. Очень большая проблема. А мой.защита принимает только оригиналы»

«Не работаю, занимаюсь детьми. А с т.зр. государства - необоснованно занижаю таким образом доход семьи»

«Прописаны в родительской квартире, т.к. там долги с 90-х годов когда я была еще маленькой накопились. Для получения льготы нужно предоставить счета по оплате»

«Нереально оформить документы, несколько раз собирала пакет, пока собираешь, список документов меняется. Пока ещё справки собираешь другие просочились. Потом опять собрал и опять список поменяли. Так несколько раз. В городе список документов меньше и собрать проще. Я уже бросила эту затею. Нереально»

«Потому что не могу работать в белую. Так как банки будут списывать долг из зарплаты. Не могу выплачивать кредит уже 3 года. А тем, кто официально не работает, в Москве субсидию не дают. И уже накопилась задолженность по коммуналке, это тоже одна из причин. И ещё *** капремонт накопился. Вот так. Замкнутый круг»

«Сложности с трудоустройством, а раз нет дохода, нет и выплат»

«Хлопотный сбор справок, а обновление их каждые пол года»

«Я с детьми и муж прописаны в разных местах. Своё жильё в аренду снимаем»

«Отказали, т.к. в квартире прописан еще один льготник (инвалид), оформивший льготу раньше»

«Критерий нуждаемости игнорирует кредитные обязательства семьи. В справке 2НДФЛ отсутствует информация сколько денег остаётся в семье после выплаты ипотеки. Это очень несправедливо!»

«Обращался в МФЦ, но по причине неустановленного образца необходимых документов отказался оформлять. Сбербанк больше знает моё социальное положение, чем органы местного самоуправления!»

«Эта льгота в нашем регионе распространяется только малоимущим многодетным семьям. Нашей семье отказали в этой льготе, т.к. при оформлении доход повысил всего на 15р.50коп. И в статусе малоимущих нам отказали»

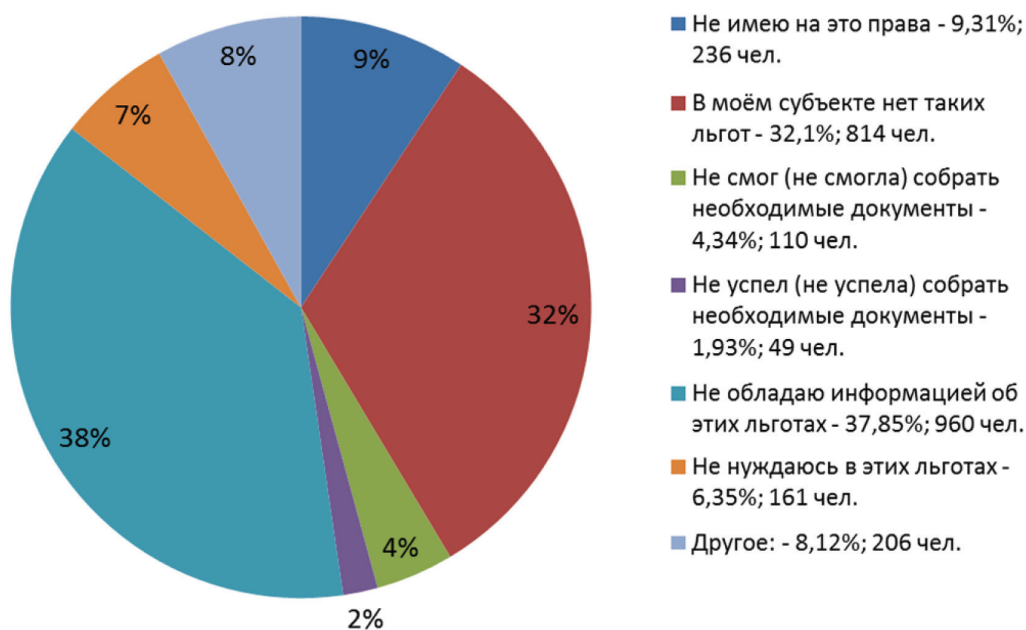
6.2. Бесплатный проезд на автомобильном транспорте (кроме такси) на городских или пригородных маршрутах, либо денежная выплата на оплату проезда

Бесплатный проезд на автомобильном транспорте на городских или пригородных маршрутах



Бесплатный проезд на автомобильном транспорте (кроме такси) на городских или пригородных маршрутах, либо денежную выплату на оплату проезда получают **47%** респондентов из многодетных семей. Из **53%** участников, не получающих эту льготу, **47%** не обладают информацией об этой льготе, а **47%** не получают её из-за отсутствия таких льгот в субъекте проживания.

Причины, по которым респонденты не получают бесплатный проезд на транспорте



В рамках открытых ответов граждане оставляли следующие комментарии
(орфография и пунктуация авторов сохранена)

«в Ярославской области только, а ведь указ распространяется на всю Россию. почему, приезжая в Москву я должна оплачивать проезд всех своих детей. У нас, что крепостное право - кататься только в своем регионе?! а при выезде плати?!»

«Почему не сделают один проездной на двух родителей? Как многодетную книжку! Если муж дома и у него есть проездной, то я как мама должна на елку или в другое место детей везти за деньги? Очень не правильно!!! Надо сделать двойную соц. карту папе с мамой! Папа работает, а в выходные мама с детьми на прогулках по Москве)»

«Проездные получают дети. Старшая дочь пользуется проездными, младшие ещё не ездят самостоятельно, а сопровождающий их родитель на бесплатный проезд не имеет права. К тому же в нашем районе ходят только автобусы и маршрутное такси, в частности, до поликлиники - только оно, так что чаще всего мы едем в нем - и платим за каждого»

«Получает второй родитель. Нужно эту льготу предоставлять не конкретно одному из родителей, а на семью, чтобы любой из 2 родителей мог ее использовать по необходимости»

«В настоящее время я нахожусь в Москве и не могу воспользоваться данной льготой, тк я не имею постоянной регистрации в Москве, хотя норма бесплатного проезда является федеральной нормой и должна действовать по всей России, как полис обязательного медицинского страхования, независимо от того, в каком регионе ты получил удостоверение многодетной семьи»

«Не получаю, т.к. собрать пакет документов для этого невероятно мучительно, надо пройти семь кругов ада, включая очереди по 5 часов в соц. защите, куча бумажек, которые потом оказываются неправильными якобы и т.п. Очень сложно добиться данной льготы. И не бесплатный, а только со скидкой»

«Старшие дети на семейной форме обучения, проездной дают детям, прикрепленным к местной школе. Но мои дети посещают кружки, но нам ничего не полагается все равно»

«В городе только 3 общественных маршрута (автобуса) и они не ходят до моего района. А на маршрутки эта льгота не распространяется»

«компенсация - это 4 раза проехать из дома. Это смешно. Это не бесплатный проезд. И этого нам очень не хватает!!!»

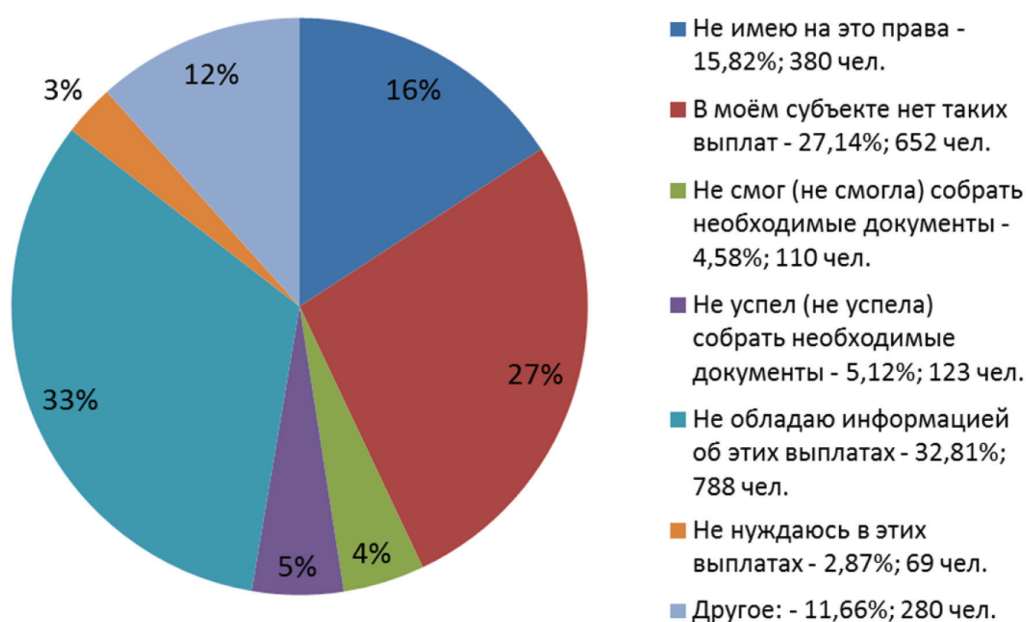
6.3. Социальные выплаты на приобретение школьной и спортивной формы, а также на подготовку к школе

Социальные выплаты на приобретение школьной и спортивной формы и на подготовку к школе



Выплаты на приобретение школьной и спортивной формы, а также на подготовку к школе **получают 50%** респондентов из многодетных семей. Из **50%**, не получающих эти выплаты, **27%** не получают их из-за отсутствия таких льгот в субъекте проживания, **33%** не знают об этой выплате, а **16%** не имеют на это права.

Причины, по которым респонденты не получают социальные выплаты на оплату школьной и спортивной формы



В рамках открытых ответов граждане оставляли следующие комментарии
(орфография и пунктуация авторов сохранена)

«Все вещи были куплены через интернет магазины и предоставить чеки нет возможности»

«Как можно на 3000 приобрести ребёнку и школьную форму, и спортивную форму, да ещё и на подготовку к школе. Выдают только на школьную форму 3000. Если честно, ещё даже не особо одела детей и канцтовары не купила»

«В школе сказали, что есть более нуждающиеся семьи, чем моя»

«Данная выплата предоставляется по доходам, мы проживаем вместе с родителями-пенсонерами и их пенсии учитываются в расчёте, поэтому доходы семьи превышают минимум, хотя к пенсии родителей мы не имеем никакого отношения. И ещё надо собирать чеки, причём название вещи должно в чеке соответствовать перечню, если будет джемпер, а не пиджак, то компенсации не будет»

«Заявление на выплату у нас подается в МФЦ. В прошлом году собрала документы, не приняли - справка из школы что там учится ребенок ни на таком бланке. Сказали донести. Донесла. Опять не приняли. Подача документов сказали закончилась, хотя только неделю до этого называли другую дату и месяц окончания приема. Даже жалобу писала, но толку нет»

«Иногда получаю иногда нет. У меня нет права, но оформляет муж, тк у него есть период проживания в регионе 10 лет. Не получаем если доход превышает прожиточный, тк в период когда необходимо оформляют выплату по подготовке к школе совпадает с периодом отпусков и естественно доходы с отпускными и единовременными к отпуску выше и доход превышает прожиточный»

«Получает второй родитель. Нужно эту льготу предоставлять не конкретно одному из родителей, а на семью, чтобы любой из 2 родителей мог ее использовать по необходимости»

«в собесз говорят, что это пособие выдают только тем семьям, у которых даже на хлеб денег нет. а то что многодетные или инвалиды это ваши проблемы, надо было не рожать»

«В нашем регионе нет определенной суммы выплаты, кому то переведут помощь 500р кому то 1000р, на эти деньги только рюкзак или кроссовки дешовые купить можно, но при этом нужно подать во время все документы и отстоять очередь почти на день, а детей на такой срок оставить просто не с кем»

«отдельно на форму денег не дают, а на подготовку к школе двести рублей»

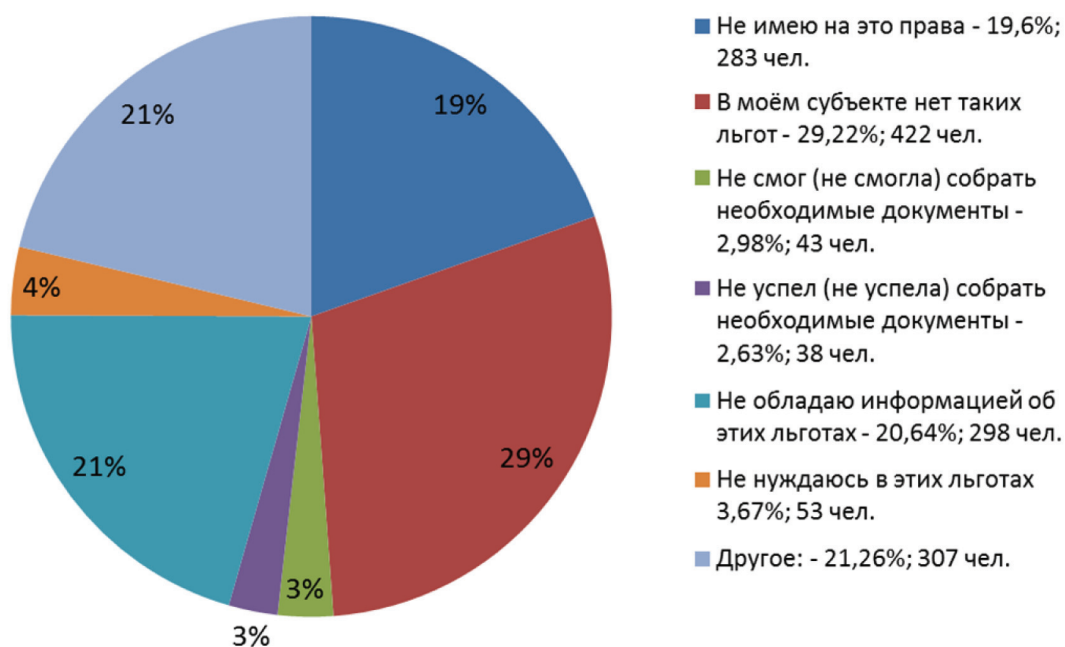
6.4. Бесплатное питание обучающимся в общеобразовательных организациях, либо ежемесячные денежные выплаты, компенсирующие стоимость питания учащихся

Бесплатное питание для детей, обучающихся в общеобразовательных организациях



Бесплатное питание обучающимся в общеобразовательных организациях, либо ежемесячные денежные выплаты, компенсирующие стоимость питания учащихся, **получают 70%** респондентов, относящихся к категории многодетных семей. Из **30%**, не получающих эти льготы, **29%** не получают её из-за отсутствия таких льгот в субъекте проживания, **21%** не знают о ней, а **19%** не имеют на это права.

Причины, по которым детям респондентов не предоставляется бесплатное питание



В рамках открытых ответов граждане оставляли следующие комментарии
(орфография и пунктуация авторов сохранена)

«В связи с тем, что по мимо моей семьи, из 4 человек, прописаны ещё родственники. И просят предоставить документы об их доходах»

«Г.Энгельс. Льгота всего 10 руб. Не хочу тратить время на сбор справок для этой смешной выплаты»

«Чиновники не знают о том, что если ребёнок обучается на дому, то имеет право на компенсацию по питанию в виде продуктовых наборов или денежной выплаты»

«Нет бесплатного питания для школьников из многод. семей, а компенсация покрывает только 10 обедов»

«Компенсируют на 1 ребенка 50 руб. в день. Фактически завтрак обед и ужин стоят 127 руб. в день. У меня в школу ходят трое. Плачу 4600руб в месяц»

«На самом деле мы получаем частичную компенсацию, но при этом два раза в год сдаем на ребенка в школу овощи:картоку, свеклу, капусту, морковь илук. Иначе детей будут кормить только чаем с булочкой»

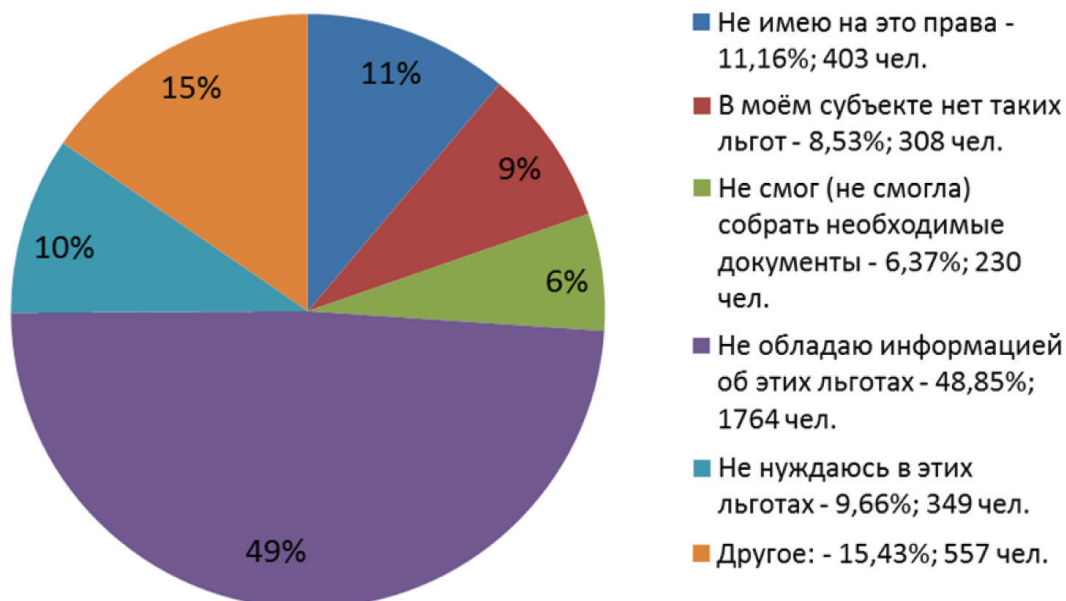
6.5. Путёвки в оздоровительные лагеря, освобождение родителей от платы за содержание детей в оздоровительном лагере, компенсации части стоимости самостоятельно приобретённой путёвки

Путёвки в оздоровительные лагеря, освобождение родителей от платы за содержание детей в них, компенсация части стоимости путёвки



Путёвки в оздоровительные лагеря, освобождение родителей от платы за содержание детей в оздоровительном лагере, компенсации части стоимости самостоятельно приобретённой путёвки **получают 25%** респондентов из многодетных семей. Из **75%** участников, не получающих эту льготу, **49%** не обладают информацией об этой льготе, **11%** не имеют права на эту льготу, **10%** не нуждаются в этой льготе.

Причины, по которым респонденты не получают путёвки в оздоровительные лагеря



В рамках открытых ответов граждане оставляли следующие комментарии
(орфография и пунктуация авторов сохранена)

«Ещё не пользовались тк дети были маленькие. В следующем 2020 году планируем. Но очень дорого обходится проезд организованной группой к месту отдыха. По путёвка на проезд необходимо потратить 32–36 тыс на самолёте на ребёнка. В этом году мы ездили сами и расходы на детский билет на самолёте в пределах 20 тыс. Разница значительная. На разницу в 12–16 тыс можно снять комнату для нескольких чел на 10 дней или же потратить на развлечения у моря или экскурсии с дельфинариями»

«стоимость путевки значительно выше компенсации. В большинстве случаев сначала надо приобрести путевку а потом получить компенсацию, а свободных 20–30 тысяч даже на одного ребенка нет»

«Сначала надо купить путевку, а потом получить компенсацию. Компенсация очень не высокая. выходит очень дорого, т.к детей несколько кого можно отправить в лагерь»

«Этим летом не предложили ни один вариант летнего отдыха для детей. В прошлом году предложили отдых в учебное время. Учеба страдает во время такого отдыха. Дополнительное образование платное отказывается делать перерасчет»

«Чаще всего предлагают(если все-таки удастся «выбить» путевку) либо в школьное время, либо в оздоровительный центр, куда нужно ежедневно ребенку ездить для процедур, еду брать с собой, а это не удобно. А также, отказались последний раз от путевки по причине, что поликлиника не смогла взять кровь на анализ, чтобы выписать медсправку, т.к. запись на забор анализа была на полтора месяца вперед. Заведующая поликлиникой навстречу не пошла, рекомендовала сделать анализ платно»

«Все документы собрали, здали. Нам сказали что позвонят, в итоге лето кончилось и ребенок никуда не поехал, обидно ну ничего, переживем, эта несправедливость, несовершенство правления в нашем да и вообще в любом Государстве, так что мы все не совершенные люди, обид нет.

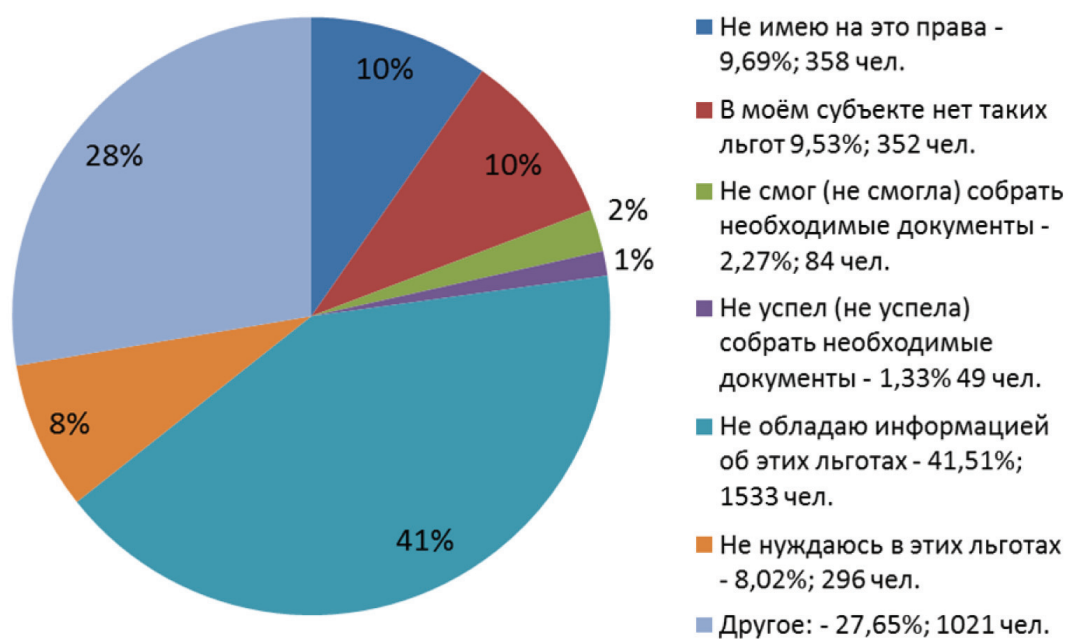
6.6. Бесплатное лекарственное обеспечение детей в возрасте до 6 лет

Бесплатное лекарственное обеспечение детей в возрасте до 6 лет



Бесплатное лекарственное обеспечение детей в возрасте до 6 лет **получают 23%** респондентов из многодетных семей. Из **77%** не получающих эту льготу **41%** не знают о ней, **10%** не имеют на это права и **10%** не получают её из-за отсутствия такой льготы в регионе проживания

Причины, по которым респонденты не получают бесплатное лекарственное обеспечение детей в возрасте до 6 лет



В рамках открытых ответов граждане оставляли следующие комментарии
(орфография и пунктуация авторов сохранена)

«Систематический отказ врача в выдаче рецепта на необходимые лекарства, ссылаясь на то, что их нет в наличии»

«Не кол ко раз пытались оформить, но врач выписывает рецепты с неохотой, не в первый день обращения, а лекарства нужны с первого дня болезни, плюс 2 из 3х лекарств нет в наличии в аптеке. Прекратили даже надеяться на это»

«С вторым ребенком получали всего 1 раз, после отказали в выдаче лекарств, тк в базу данные ребёнка были введены не верно и фамилия ребёнка в рецепте на одного ребёнка не совпала. Не совпала с фамилией в рецепте на др ребёнка. Не стала даже бегать исправлять тк ждать пришлось бы 1-2 мес по истечении которых уже исполнилось бы 6 лет»

«Когда говоришь врачам о такой льготе, в ответ эти лекарства не входят в перечень бесплатных. А если и выпросишь(по другому это не назовёшь!), что бы выписали аналог(который входит в перечень бесплатных), то эти лекарства всё равно ребёнку не дашь, так как они не подходят по возрасту»

«Не выписывают бесплатно, объясняя тем, что лечение носит рекомендательный характер. Рецепты не выписывают. Список лекарств просто пишут на листе для записи»

«стоимость препаратов, которые выписывают льготно, не стоит многих частот, потраченных на получение рецепта. А дорогие препараты не дают»

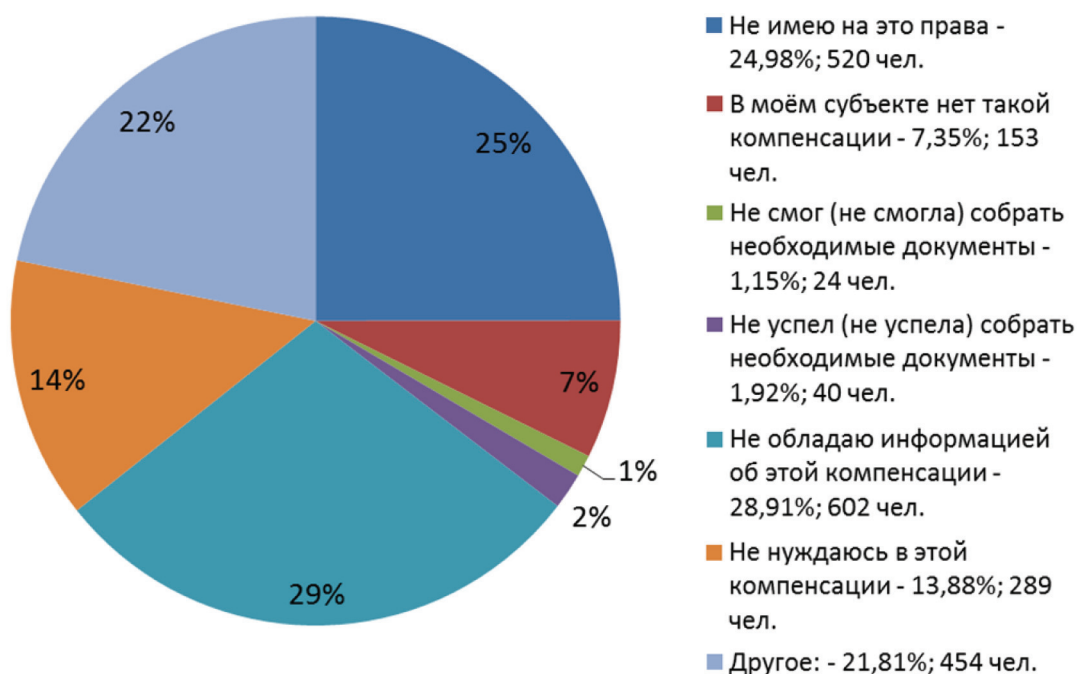
6.7. Компенсация части родительской платы за содержание детей в дошкольных образовательных организациях

Компенсация части родительской платы за содержание детей в дошкольных образовательных организациях



Компенсацию части родительской платы за содержание детей в дошкольных образовательных организациях **получают 57%** респондентов из многодетных семей. Из **43%** участников, не получающих эту льготу, **29%** не знают о ней, **25%** не имеют на неё права, а **14%** не нуждаются в ней.

Причины, по которым респонденты не получают компенсацию части родительской платы



В рамках открытых ответов граждане оставляли следующие комментарии
(орфография и пунктуация авторов сохранена)

«Наш садик впервые за много лет открылся после капитального ремонта, ребенок впервые туда пойдет в возрасте более 4,5 лет. До этого вся образовательная функция была на мне, пособие не платят с 3 лет»

«Отказывают в выплате компенсации, если сад оплачен после 20 числа текущего месяца. Вообще сама по себе ситуация абсурдна - заплати 2000, мы потом 1400 вернем. Дайте мне возможность платить 600 - тогда и оплата будет в срок, и возиться с компенсацией не придется»

«Получила эту компенсацию всего 1 раз и больше перечислений не было... Бухгалтерия находится далеко и ездить туда каждый раз разбираться просто нет возможности, да и денег на дорогу прокатаешь больше, чем сама компенсация»

«Прописка Иркутский район, 1км от Иркутска, уже нет этих льгот. Только для города!!»

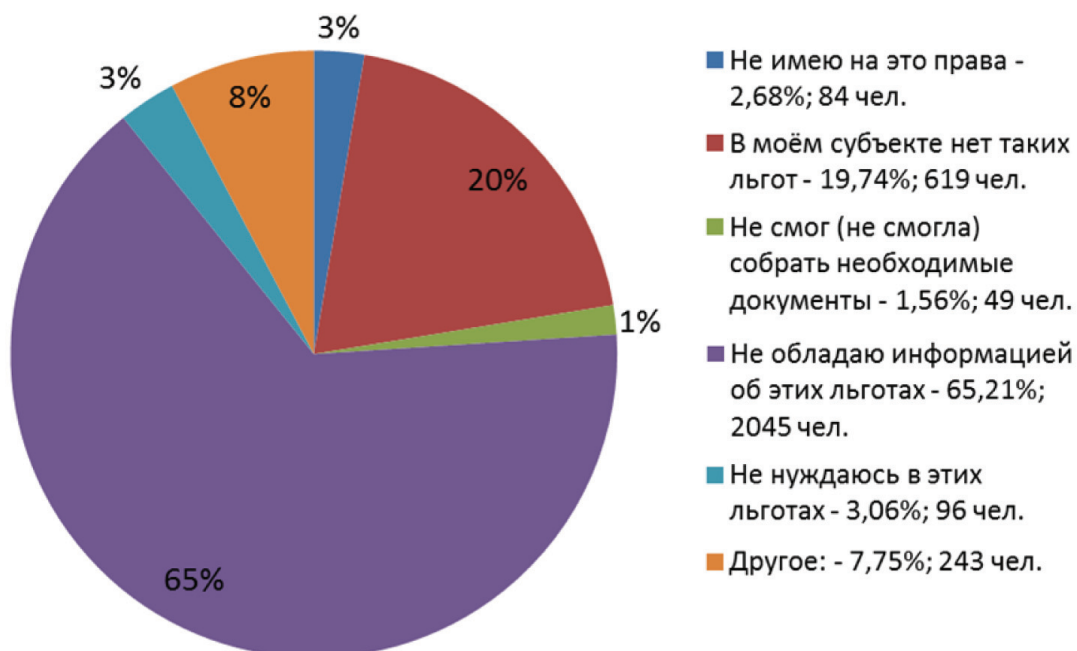
6.8. Возможность бесплатного посещения музеев, парков культуры и отдыха, либо бесплатное посещение спортивных сооружений, бассейнов, спортивных комплексов

Бесплатное посещения 1 раз в месяц музеев или спортивных комплексов, либо возмещение расходов на их посещение



Возможность бесплатного посещения 1 раз в месяц музеев, парков культуры и отдыха, либо возмещение расходов в связи с их посещением, либо бесплатное посещение спортивных сооружений, бассейнов, спортивных комплексов, либо предоставление единовременной денежной выплаты на посещение театров **получают 35%** респондентов из многодетных семей. Из **65%** участников мониторинга, не получающих эту компенсацию, **65%** не знают о ней, **20%** не могут получить её из-за отсутствия этой льготы в регионе проживания.

Причины, по которым респонденты не получают бесплатное посещение музеев и спортивных комплексов



В рамках открытых ответов граждане оставляли следующие комментарии
(орфография и пунктуация авторов сохранена)

«Музеи и парки ввели ограничение на посещение, только один конкретный день в месяц, не всегда есть возможность именно в этот день попасть, раньше не было таких ограничений. Это существенно сократило наши прогулки по паркам и музеям. Театры только платные и никто ничего не компенсирует!»

«В нашем городе музей посетить можно бесплатно в строго отведенные часы в рабочее время и с условиями. Возмещения расходов, конечно же, НЕТ! Бесплатных бассейнов, спорт.комплексов нет на расстоянии 8км!!! И если есть бесплатно, то только условно, т.к., чтоб туда попасть надо нужным людям взятку дать. Да ладно секции, театры!, в школу с боем попали, через знакомства!!!! Школ нет!!! Уже 1»ч» в школе!!!»

«На местном уровне у нас сделали так что посетить можно только в первый понедельник месяца и то только утренний сеанс. Льгота есть но это надо родителям прогулять работу, потерять в зп больше чем стоит билет и детям школу пропустить»

«Сложные условия получения билетов - в один театр нужно брать заранее справки в соцзащите, в другой справки не нужны, но отказывают и не пускают, ссылаясь на отсутствие льготных мест или на другие глупые отговорки, в зоопарк было установлено время посещения в будни утром, нет возможности туда попасть. Больше нигде билеты не дают и не компенсируют, особенно в парках ничего нет, все отменили»

«Трудно совместить возможность родителей отвести детей и предоставленную льготу, чаще всего этот один день в месяц в рабочие дни. Также трудности с общественным транспортом и отсутствие парковок. На такси нужно 2 машины заказывать»

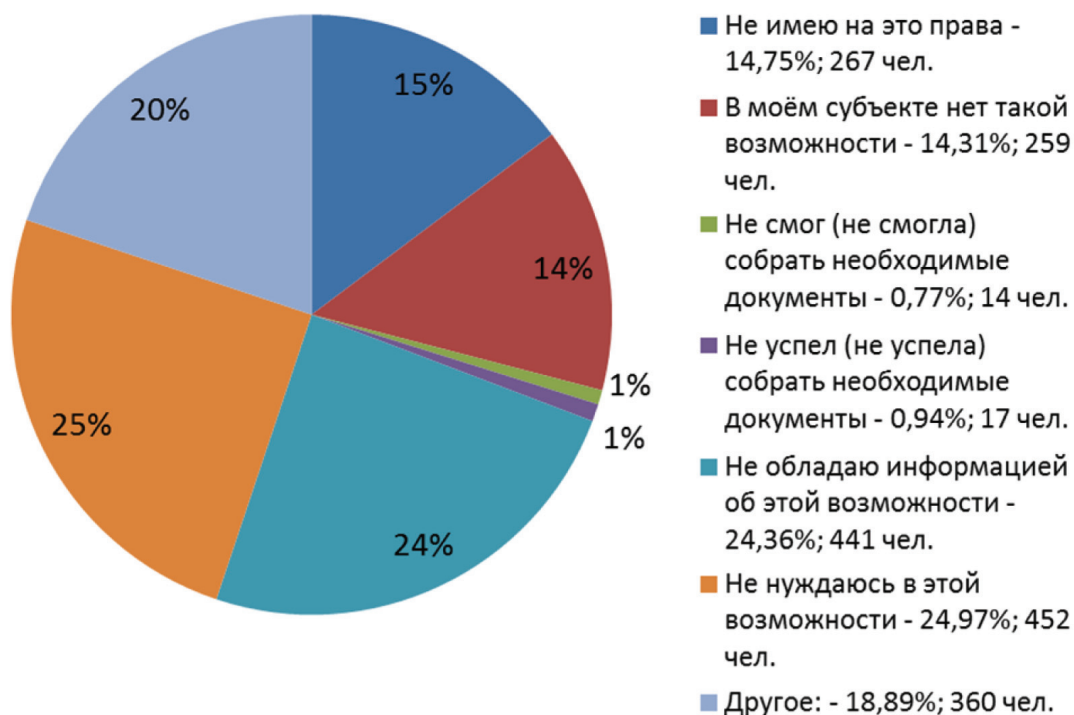
6.9. Первоочередной приём в дошкольные образовательные организации

Возможность первоочередного приёма в дошкольные образовательные организации детей из многодетных семей



Возможность первоочередного приёма в дошкольные образовательные организации детей из многодетных семей **получают 65%** респондентов из многодетных семей. Из **35%** участников, не получающих эту льготу, **25%** не нуждаются в ней, **24%** не знают об этой льготе, **15%** не получают эту льготу из-за отсутствия такой возможности в субъекте проживания, а **14%** не имеют на неё права.

Причины, по которым респонденты не получают возможности первоочередного приёма в дошкольные организации



В рамках открытых ответов граждане оставляли следующие комментарии
(орфография и пунктуация авторов сохранена)

*«Не подошла льготная очередь!
За 2 года продвинулась на 13 человек!»*

*«Получила уже два отказа
в предоставлении места в детском
саду для дочки которой уже три
с половиной года. Формулировка
«нет мест»»*

*«До нас не доходит очередь,
семьи где папа отслужил срочную
службу 1 год в приоритете
и являются вне очередными, наша
льгота по удостоверению многодет-
ной семьи задвинута очень далеко»*

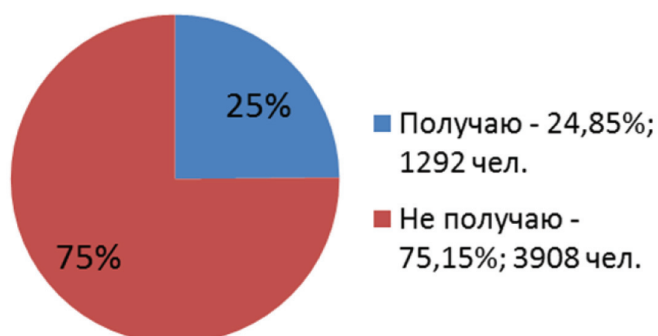
*«Ребенку 2017 гр дали у дома,
на пол дня, а ребенку 2015 гр отка-
зывают в путевке в детский сад под
окнами, вожу за 10 км от дома. На
сайте департамента образования
мы в числе льготников не числимся.
Причина отмены льготы не уста-
новлена»*

*«Когда нуждались в этом у нас
не было московской прописки, толь-
ко регистрация. Нас поставили на
льготную очередь, но путевку так
и не дали, потому что очередь дви-
галась в обратном направлении.
В мае 2015 мы были 6 в очереди,
а в сентябре того же года стали
уже 135! На мое письмо в Депар-
тамент образования получила
ответ: «Ничего не знаем, очередь
формируется автоматически»*

*«Ответила не получаю, т.к пока
не начнёшь требовать и просить,
никто не возьмет ребенка
в здание того сада, который рядом
с домом и в который уже ходят
старшие дети. Здания нашего сада
разбросаны по всему району на при-
личном расстоянии друг от друга»*

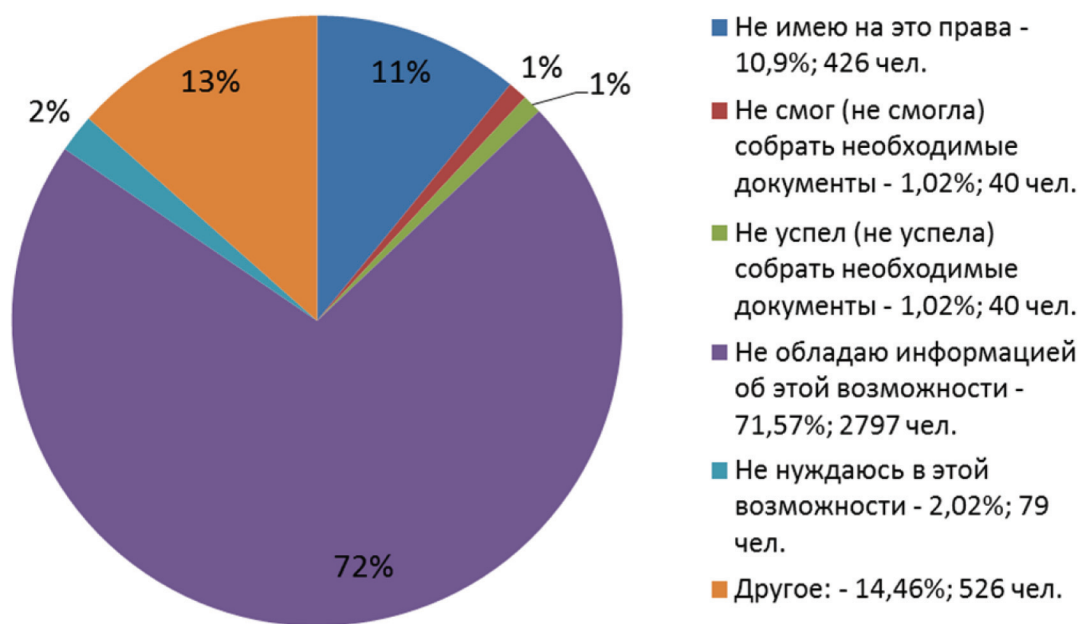
6.10. Подарки детям из многодетных семей к Новому году и праздникам

Подарки детям из многодетных семей к Новому году и праздникам



Подарки детям из многодетных семей к Новому году и праздникам **получают 25%** респондентов из многодетных семей. Из **75%** участников, не получающих эту льготу, **72%** не знает о ней, а **11%** не имеют на неё права.

Причины, по которым респонденты не получают подарки детям к Новому году и праздникам



В рамках открытых ответов граждане оставляли следующие комментарии
(орфография и пунктуация авторов сохранена)

«При каждом обращении на счёт подарков, получали отказ, аргументировали, что все закончилось»

*«Впервые слышу такое, от кого можно получить для деток подарки к новому году? И где можно узнать ответы на свои вопросы??? Было бы здорово если написали на почту ***@bk.ru»*

«в школе выбирают одного ученика из десятка многодетных и отправляют на елку. За 6 лет ездили 2 раза. в д/с ничего не выдают. Родители сами собирают деньги на приобретение подарков. Зачастую сумма таких сборов варьируется от 300-500 руб. + на подарок воспитателям и ня не»

«Администрация ссылается на то, что у них на это нет денег и подарки даются выборочно»

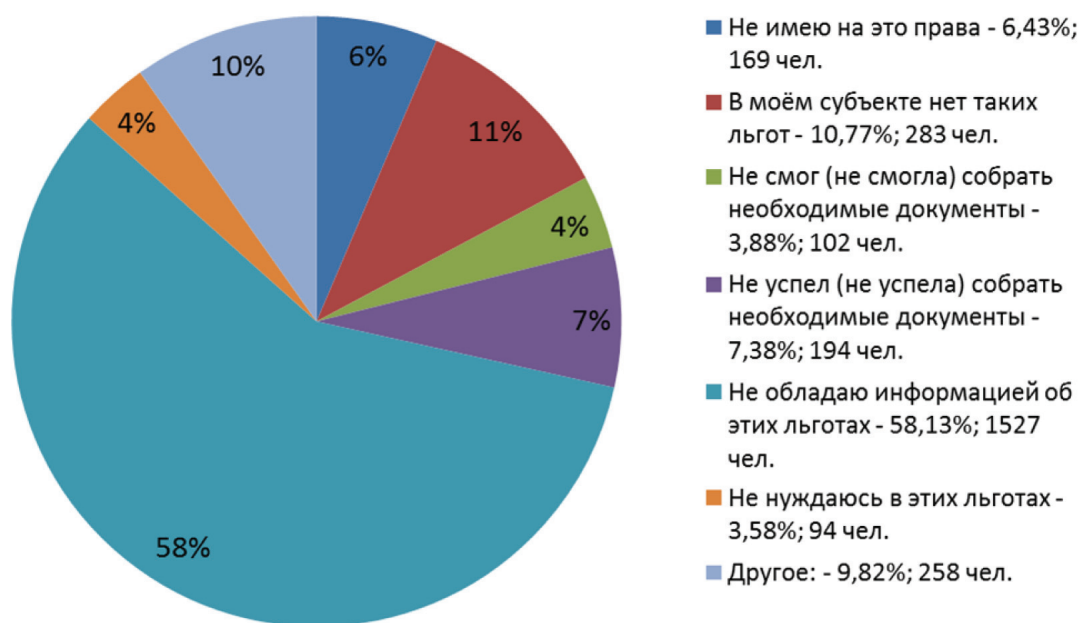
6.11. Льготы по уплате транспортного, земельного налогов, налога на имущество физических лиц

Льготы по уплате транспортного, земельного налогов, налога на имущество физических лиц



Льготы по уплате транспортного, земельного налогов, налога на имущество физических лиц ежегодно **получают 45%** респондентов из многодетных семей. Из **55%** участников, не получающих эти льготы, **58%** не обладают информацией о них, а **11%** не могут их получить из-за отсутствия таких льгот в регионе проживания.

Причины, по которым респонденты не получают льготы по уплате налогов



В рамках открытых ответов граждане оставляли следующие комментарии
(орфография и пунктуация авторов сохранена)

«Есть льгота на автобус знаю. У нас есть Газель где 145л.с. и он считается микроавтобус. А в законе сказано, льгота есть на автобус не превышающий 125 л.с. Где правительство видело такие автобусы? Если у микроавтобусов л.с выше 140»

«Налог не получаем на транспортное средство. Многодетная семья, а тем более с двумя детьми-инвалидами, априори не может ездить на маленькой машине. Пришлось купить большую машину, у которой количество лошадиных сил не позволяет получать данную льготу»

«Есть на землю, но в нашем городе эту льготу нельзя оформить, из-за статуса города ЗАТО, все остальные льготы отсутствуют»

«льгот по оплате имущественного налога в нашем регионе нет; льгота по оплате транспортной налога нужна только на старый автомобиль с мощностью двигателя более 200 л.с., но дают такую льготу только на автомобили с мощностью не более 150 л.с.»

«налоговая служба отказывает в получении льготы, тк я не вписана в свидетельство о многодетности по причине того, что была прописана в Ленинградской области на момент получения свидетельства о многодетности. В свидетельство вписан только отец»

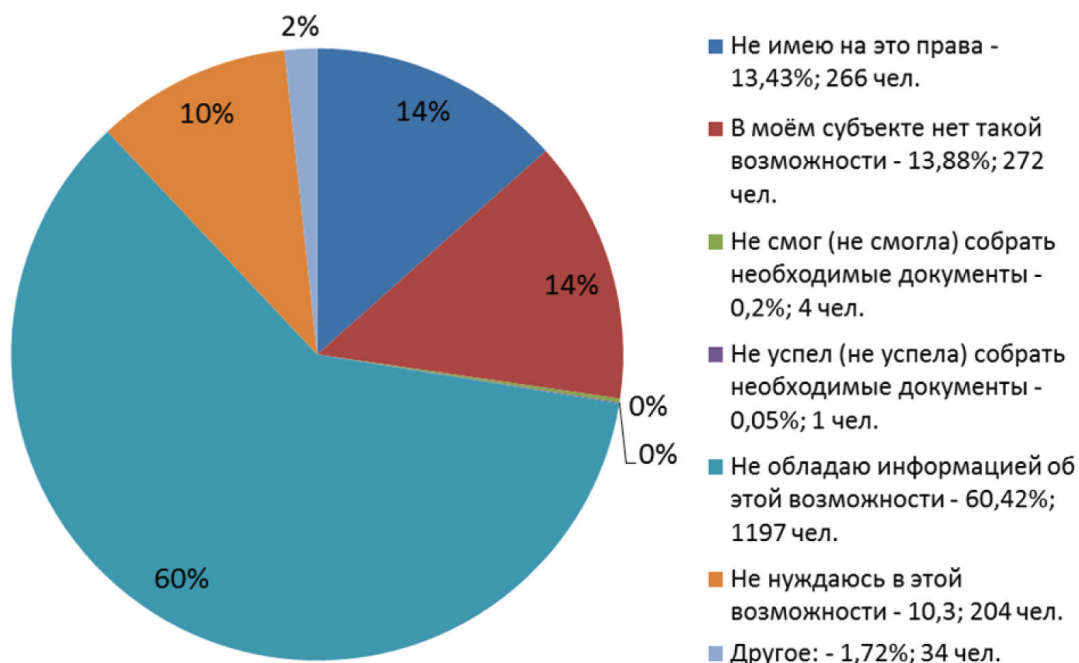
6.12. Транспортные средства, в том числе мини-трактор, или денежные средства на его приобретение

Предоставление транспортных средств, в том числе мини-трактора или деньги на его приобретение

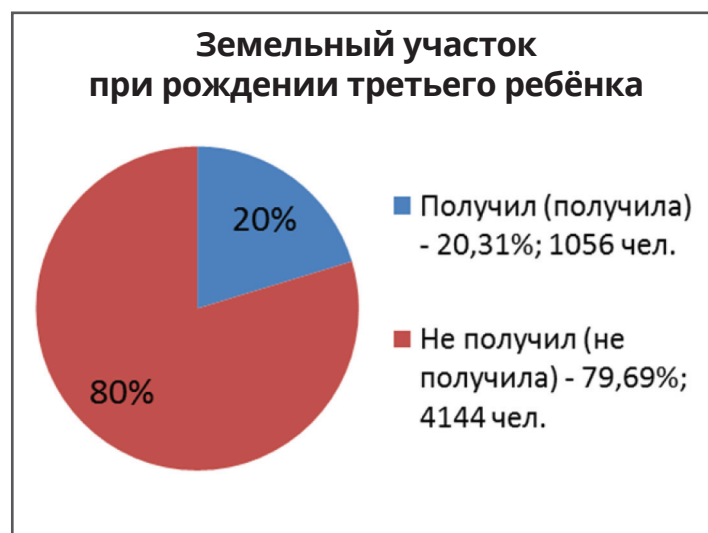


Транспортные средства, в том числе мини-трактор, или денежные средства на его приобретение **предоставляются 1%** респондентов из числа многодетных семей, зарегистрированных и проживающих в сельской местности. Из **99%** участников, которым не предоставляется эта льгота, **60%** не обладали информацией о ней, **14%** не могли её получить из-за отсутствия такой возможности в субъекте проживания, а **10%** не имели на неё права.

Причины, по которым респондентам не предоставляются транспортные средства, или денежные средства на их приобретение



6.13. Выделенный земельный участок при рождении третьего ребёнка



Выделенный земельный участок при рождении третьего ребёнка **получили 20%** респондентов из многодетных семей. Из **80%** участников, не получающих эту льготу, **20%** не получил её из-за отсутствия такой возможности в субъекте проживания, а **17%** не знали о такой возможности.



В рамках открытых ответов граждане оставляли следующие комментарии
(орфография и пунктуация авторов сохранена)

«Мне выделили участок, а на момент оформления межевания, выяснилось что он захвачен. Замена оказалась качественно намного хуже. Администрация города отказалась от своей обязанности предоставить именно первый участок. Мы для них нелюди»

«Отказали, т.к. бывший муж выписал нас на улицу и у нас нет прописки в СПб, состоим на учете как лица бомж»

«Нереально получить земельный участок, потому что у администрации нет земли для этих целей и соответственно очередь не двигается. Просто ждут когда люди сами улучшат свои жилищные условия, чтобы выкинуть их из очереди. Так как в нашем регионе считают хватает ли квадратных метров для проживания, чтобы поставить на очередь»

«Имею земельный участок со старым домом, купленным на средства материнского капитала, для строительства нового дома на данном земельном участке необходимо снести все постройки, в том числе и дом, и лишиться огорода»

«Потому что, чтоб на него встать надо доказать, что ты нуждаешься в ней, а чтоб это доказать, нужно выложить ппп количество денег! А потом ждать эту землю годами!»

«Необходимо предоставить справку о признании нуждающимися в улучшении жилищных условий, что противоречит приказу Путина В.В о выделении земельного участка многодетным семьям»

«Нам выделили, в прямом смысле слова, КОТЛОВАН с водой, глубиной больше 4 метров, почти во весь участок, хождения из кабинета в кабинет не увенчались успехом, не стали оформлять в собственность, т.к. все мероприятия по засыпке котлована лягут на наши плечи. Рядом с «нашим» все твои подобных ещё 3 штуки, очевидцы рассказали, что из этих участков выгребали галечник(камешки) для отсыпки дорог между участками»

«Стою на очереди уже 5 лет, и не дают»

7. МАТЕРИНСКИЙ КАПИТАЛ: ПРОБЛЕМЫ И ПРЕДЛОЖЕНИЯ

По оценке респондентов основная сложность использования маткапитала для приобретения жилья заключается в том, что в дальнейшем практически невозможно перепродать квартиру для расширения жилой площади, если вы уже вложили в нее средства маткапитала, так как нужно заново наделять долями каждого ребенка. Банки не дают ипотеку если стартовый взнос – маткапитал.

Популярные предложения расширения направлений использования маткапитала:

- 27%** На благоустройство дома, жилого помещения
- 46%** На ремонт жилого дома
- 44%** Приобретение автомобиля

7.1. Направления использования материнского капитала

Половина респондентов (**52%**) из многодетных семей планирует потратить материнский капитал на приобретение жилья. **19%** хочет использовать его для оплаты ипотеки. **13%** на строительство жилого дома. **10%** для оплаты обучения детей в ВУЗе.



Сложности использования материнского капитала



7.2. Сложности с использованием материнского капитала для приобретения жилья

В качестве основных сложностей использования материнского капитала для приобретения жилья респонденты выделяли **невозможность использовать эти средства до достижения ребёнком трехлетнего возраста, невозможность использовать их для погашения ранее взятого кредита на покупку жилья и высокие затраты на заверение документов у нотариуса.**

Вопрос	Количество ответов
Возникали ли у Вас сложности с использованием материнского капитала для приобретения жилья?	3826

В рамках открытых ответов граждане оставляли следующие комментарии (орфография и пунктуация авторов сохранена)

«Косвенно, но были. После выплаты первого ипотечного кредита, решили расширяться. Пришлось платить большой налог с продажи квартиры, т.к. обязаны были наделить несовершеннолетних долей в квартире. А с продажи их доли заплатить налог, т.к. они владели собственностью менее 3 лет»

«Да, т.к. размер материнского капитала небольшой. Добавляла свои деньги, взятые в кредит»

«Да, не удобно, что мат кап можно пользоваться только до достижения ребенком 3х летнего возраста, получается, что в течении этого времени это мертвые деньги»

«Банк не дает ипотеку одиноким родителям с ребенком-инвалидом, даже при наличии капитала»

«Да. В связи с отсутствием возможности оформления ипотечного кредита, потребительского кредита, т.к. один из родителей является безработным»

«Да, не смог оформить ипотеку для быстрого расчета с продавцом, т.к. ждать 40 дней пока ПФР переведет деньги не каждый продавец согласится, а что бы провсети расчеты быстро с продавцом необходимо взять ипотеку и лишь через 2 месяца она погасится средствами ПФР, не все банки идут на это и не дают даже займ на сумму мат.капитала»

«Да! Продавцы(НЕ застройщики) очень редко готовы сотрудничать с подобными документами!»

«Материнский капитал нельзя использовать в качестве первоначального взноса для получения ипотеки по субсидированной ставке 6%»

«Да, перевели средства капитала застройщику, а квартира не построена в срок»

«Да. Очень много документов нужно оформлять у нотариуса, а это очень дорого, Банки берут большой процент, более 50 тыс.»

«Да, 5процентов от маткапитала отдали нотариусу, для регистрации доли недвижимости детям!!!!»

«Да, сложности возникали. Во-первых, было необходимо собрать различные документы. Во-вторых, пришлось понести дополнительные незапланированные расходы на нотариально заверенное обязательство о наделении правом собственности членов семьи. В-третьих, трехкратное посещение ПФ РФ, последнее длилось больше часа»

«Косвенно, но были. После выплаты первого ипотечного кредита, решили расширяться. Пришлось платить большой налог с продажи квартиры, т.к. обязаны были наделить несовершеннолетних долей в квартире. А с продажи их доли заплатить налог, т.к. они владели собственностью менее 3 лет»

«Да. 12 процентов по областной программе. Ресифинансирование ипотеки никто не делает. Хотя сейчас процент ниже. Так и платим 12 процентов.ипотека на 20 лет. Где правда и как ее добиться? Куда обращалась по снижению процентной ставки везде отказывают»

«Купили квартиру в долевом строительстве. Застройщик банкрот. Квартиры нет, конкурсный управляющий сказал, что деньги вернут в пенсионный фонд и повторного права на получение средств у нас не возникнет»

«заминка при получении ипотечного кредита в Сбербанке в связи с нежеланием банка предоставить займ на небольшую сумму под 11 % годовых»

«Да. Есть наличные на покупку жилья, хотели добавить материнский капитал. До трех лет капиталом можно воспользоваться только через ипотеку»

«Да, т.к. в пенсионном фонде работают безграмотные люди! Сделка была оформлена электронно(они такого даже не знали)! Мне пришлось собирать документы с синими печатями!»

«Да, материнской капитал нельзя использовать на погашение кредита, который был использован на приобретение жилья»

7.3. Сложности с использованием материнского капитала для строительства жилого дома

В качестве основных сложностей использования материнского капитала для постройки жилого дома респонденты выделяли **плохую информированность сотрудников Пенсионного фонда** об этой мере и **сложность системы получения средств**, а также **невозможность использовать эти средства для достройки недостроенного жилого дома**.

Вопрос	Количество ответов
Возникали ли у Вас сложности с использованием материнского капитала для строительства жилого дома?	991

В рамках открытых ответов граждане оставляли следующие комментарии (орфография и пунктуация авторов сохранена)

«Не точная информация по получению материнского капитала, одна организация говорит нужно только фундамент другая стены и крыша. Вторую часть не можем получить пока не возведем стены и крышу»

«Для постройки жилого дома в СНТ нет возможности использовать капитал напрямую»

«Да, не знаю куда идти за информацией»

«Да, у нас реконструкция своими силами но не можем использовать тк столбы ЛЭП рядом с домом, с августа 2018 года запрещено жить в 10 м охр зоне, но мы так и живем другого дома нет, а этот дом купили в 2013 и опека разрешила»

«Да на данный момент жду ответ из пенсионного фонда. Один раз уже отказали т.к не верно указали сумму получения. Очень долго рассматривается заявление. Пришлось вновь подавать. И все это занимает много времени»

«Мы не смогли воспользоваться услугой, т. к. наш земельный участок находится в зоне затопления.»

«Да! Вторая часть МК на строительство только при наличии крыши, что сделать на 50% нереально! Пришлось влезть в кредит»

«Не можем узнать как правильно можно воспользоваться материнским капиталом для строительства дома»

«Да. Хотели купить не дострой с привлечением маткапитала, но законодательство запрещает. В нашем государстве можно только иметь капитал»

«Да. Не смогли взять ипотеку на строительство жилого дома. Такая программа есть только у Сбербанка, но она предполагает строительство дома с нуля. У нас уже возведена коробка. Ипотеку хотели брать 1500000, но для достройки дома программы с использованием мат капитала до достижения ребёнком 3 летнего возраста НЕТ»

«Да возникали. Материалы очень дорогие, как и работа бригады рабочих. Строим своими силами, для этого пришлось научиться самим штукатурить, выкладывать стены. Нет возможности нанимать работников, все финансы уходят на стройматериалы, а без договоров и чеков не дают деньги на строительство жилого дома»

«Да, в субъект, где получала капитал, разрешено было построить фундамент, стены и крышу, а в субъекте, где построила застывили и окна и двери и стены утеплены»

«Ещё только хотим строить, но система получения денег очень сложная. Ну как можно за половину материнского капитала выполнить столько работ. Неужели нельзя сразу всю сумму перевести?»

«Да, крайне сложно собрать документы. Строиться можно только с помощью фирм, хотя бывший муж сам строитель»

7.4. Сложности с использованием материнского капитала в качестве оплаты ипотеки

В качестве основных сложностей использования материнского капитала для оплаты ипотеки респонденты выделили трудоёмкий сбор документов, невозможность воспользоваться капиталом в качестве первоначального взноса, отказ банка в выдаче кредита под низкую процентную ставку (6%).

Вопрос	Количество ответов
Возникали ли у Вас сложности с использованием материнского капитала в качестве оплаты ипотеки?	1367

В рамках открытых ответов граждане оставляли следующие комментарии (орфография и пунктуация авторов сохранена)

«Не могу продать квартиру сразу после выделения детям долей (как это требует мат. Капитал), у детей возникает право собственности и они должны платить налог. Нужно ждать 3 года. Несовершенство закона, вынуждает нас жить ещё 3 года в этой квартире, а не ещё раз улучшить жил. Условия детей. Так же не возможно поменять объект выделения долей после выплаты ипотеки. Мы могли бы купить квартиру ещё больше с помощью ипотеки, но так как дети уже собственники банки не дают ипотеки. Необходима законная процедура смена объекта после выплаты ипотеки. На данный момент мы жалеем, что использовали мат. Капитал, он усложнил, нам жизнь, а не облегчил. Никому не советуем, и размышляем о возврате полной суммы гос-ву»

«Заявление подала в октябре 2013, в декабре 2013 не было денег у пенсионного фонда (сказали что конец года), перечислили в январе 2014, пришлось платить проценты за этот месяц»

«Банк не верно указал в справке об остатке ипотечного долга цель выдачи кредита. Пришлось трижды перedelывать справку»

«Да. При необходимости в дальнейшем продажи квартиры, куда вложен МК, для покупки бОльшей квартиры невозможно ипотечное кредитование. Невозможно эти доли обменять на другие в другой квартире родителей (отказ опеки). Невозможно стоимость этих долей (около 100 тыс. на каждого ребенка) разместить в банке при продажи квартиры, чтобы в дальнейшем потратить их на покупку другого жилья, либо обучение»

«Не дал банк низкую процентную ставку (6%)»

«Да. Очень сложная процедура оформления, с большим количеством документов и противоречивых инструкций. Оформляли каждый раз очень долго»

«Да, банк не принял в качестве первоначального взноса. Только как частичное погашение ипотечного кредитования»

«Плохое информационное обеспечение»

«Тк ребенку не было 3х лет, пришлось брать ипотеку, а не рассрочку и на одни проценты ушло 100 из 450тр, хотя погасили ипотеку за 4 месяца. Зато банк получил себе положенные %»

«Да, не смогла воспользоваться им в качестве первоначального взноса, хотя прописывали, что такое возможно. Но получила отказ»

7.5. Сложности с использованием материнского капитала для оплаты обучения детей

В качестве основных сложностей использования материнского капитала для оплаты обучения детей респонденты выделили **невозможность предварительной оплаты обучения, трудоёмкий сбор документов и проблемы с оплатой обучения приёмных детей.**

Вопрос	Количество ответов
Возникали ли у Вас сложности с использованием материнского капитала для оплаты обучения детей?	965

В рамках открытых ответов граждане оставляли следующие комментарии (орфография и пунктуация авторов сохранена)

«Да. В дет.саду оплачивали за старшего. Уже точно не помню, что именно, но не разрешили погасить всю сумму за год. Вроде бы как поздно подали документы»

«Очень много справок собирать нужно, чтоб подтвердить, что дети и правда учатся в гос учреждениях. За остальные дополнительные обучения, без гос аккредитации, пришлось платить самой»

«Материнским капиталом в размере 114 тыс с копейками могут воспользоваться только дети, я на него не имею права, т.к. дети приёмные»

«Приходится побегать с документами, и это при том, что сейчас везде компьютеры и можно всё упростить, если Пенс. фонд сделает запрос в садик за недостающие документом»

«Возникла ,не могу понять почему нужно ждать до 3 лет младшего чтоб оплатит обучение в вузе старшего .Я её работаю в декрет ,работает муж и очень тяжело оплачивать обучение»

«Волокитит Пенсионный фонд, приходится много раз посещать и доносить документы»

«Сложности с реализацией регионального материнского капитала за 3 ребенка. Формально он для галочки анонсируется, но для получения создаются условия такие, чтобы не дать его. Например, если ипотека на отца, то маткапитал нельзя использовать, а кто ж даст ипотеку неработающей матери многодетной) и если федеральный уже потрачен - не дадут региональный - только одновременно. Или нельзя на обучение в частной школе (со всеми лицензиями и аккредитациями, где федеральный маткапитал многими используется без проблем)»

«Да. Можно оплатить кружки в образовательных учреждениях по образовательным программам. Культурно-досуговые и спортивные учреждения не входят. По факту это только для школьных кружков и секций остаётся. т.е. опять обманули»

«Дошкольные учреждения не очень хотят принимать оплату из материнского капитала»

«Да. Колледж для среднего сына попросили сначала оплатить деньгами, чтобы официально его зачислить на основании оплаты. Мотивация- ПЕНСИОННЫЙ ФОНД ОТКАЖЕТ В ОПЛАТЕ ДО ПОЯВЛЕНИЯ ПРИКАЗА. А ПРИКАЗ НЕВОЗМОЖНО ВЫПУСТИТЬ БЕЗ ПРЕДВАРИТЕЛЬНОЙ ОПЛАТЫ. Вот такой казус!»

7.6. Сложности с использованием материнского капитала для пополнения своего накопительного пенсионного счёта

В качестве основной сложности использования материнского капитала для пополнения своего накопительного пенсионного счёта респонденты выделяют **недостаточную информированность сотрудников Пенсионного фонда об этой мере.**

Вопрос	Количество ответов
Возникали ли у Вас сложности с использованием материнского капитала для пополнения своего накопительного пенсионного счёта?	77

В рамках открытых ответов граждане оставляли следующие комментарии (орфография и пунктуация авторов сохранена)

«Да, в МФЦ, где принимали документы, не знали как это сделать, так как впервые столкнулись с направлением мат-капитала на накопительную часть пенсии»

«Да, сотрудники выражались негативно. Не компетентны, что можно до выхода на пенсию поменять свое решение»

«честно говоря, для нас это бесполезная красивая бумажка. Лучше бы платили пособие на детей до трёх лет»

«Я написала заявление, что хочу потратить материнский капитал на свою пенсию, с тех пор судьба моего капитала мне неизвестна»

7.7. Сложности с использованием материнского капитала для лечения (реабилитации) ребёнка с инвалидностью

В качестве основных сложностей использования материнского капитала для лечения или реабилитации ребёнка с инвалидностью респонденты выделили **узкий перечень услуг**, на которые можно потратить капитал и **невозможность оплатить услуги и товары, приобретённые за границей**.

Вопрос	Количество ответов
Возникали ли у Вас сложности с использованием материнского капитала для лечения (реабилитации) ребёнка инвалида?	43

В рамках открытых ответов граждане оставляли следующие комментарии (орфография и пунктуация авторов сохранена)

«Да, мы вынуждены закупать смеси и масло за рубежом, а это не подлежит возмещению»

«Наши запросы не соответствуют регламенту об использовании капитала»

«Одного материнского капитала не хватает, т.к первичная проблема в жилье, очень далеко живем от мест оказания реабилитации»

«неразрешают использовать на то что можно сделать бесплатно»

«Непонятно на что можно потратить, на что нет. Лечение зубов под общим наркозом и анализ IGG непереносимость 90 продуктов например можно или нельзя возместить за счёт мат-капитала?»

«Надеемся через суд вытребовать материнский капитал у Пенсионного Фонда и расходовать для реабилитации дочери»

«Да, возникали. Как потратить на реабилитацию? Нужно лекарство, стоит дорого, в России не зарегистрировано. Единственное, что помогает при СМА - Спинраза, как оплатить?»

«Да. Ребёнок-инвалид 1 группы старше 18 лет. Не имею права потратить на него средства капитала ни по его возрасту, ни по составу расходов. Купили на его имя машину за 420 тысяч, чтобы возить в университет и по нуждам; купили ему компьютер за 60 тысяч для учёбы (программист) и социализации, каждый год вывозим на море или дикарями или по горящим путёвкам (смотрим, как дешевле, потому что семья 5 человек - ещё 2 младших ребенка-дошколенка), сан-кур лечение (бесплатно получили 1 раз за 8 лет) - трат много, а сертификат лежит мёртвым грузом уже 7 лет - невозможно потратить по нашим необходимым расходам»

«Да, надо расширить перечень. К примеру оплата МРТ, анализов, получение наличных (возможно ежемесячные выплаты за счёт материнского капитала)»

«Да, его можно использовать только если нужен пандус или ещё что либо. Но нельзя оплатить обследование или приобрести очки»

«Огромная сложность...такая - как сначала надо потратить свои деньги на ТСР а только потом возместят с материнского капитала..но извините своих таких денег Нет!!! А на платную реабилитацию вообще нельзя его тратить!!!»

7.8. Сложности с использованием материнского капитала для получения ежемесячных выплат

В качестве основных сложностей использования материнского капитала для получения ежемесячных выплат респонденты выделили **необоснованный отказ Пенсионного фонда и невозможность получать эти выплаты родителям многодетных семей.**

Вопрос	Количество ответов
Возникали ли у Вас сложности с использованием материнского капитала для получения ежемесячных выплат?	169

В рамках открытых ответов граждане оставляли следующие комментарии
(орфография и пунктуация авторов сохранена)

«Да, я вообще не могу найти достоверную информацию о том, как это сделать»

«Да. Я даже не знала, что такие выплаты возможны»

«Да, выплачивали порционно, не всю сумму»

«получала два раза несколько лет назад. больше не выдают»

«Для многодетных семей г. Москвы такой льготы нет. При рождении четвертого и последующих детей я не могу использовать материнский капитал в качестве ежемесячной выплаты»

«Не получаю выплату, в ПФ сказали не положено»

«Да, сказали что не положено так как у меня 20.03.2019 родился 7мой ребёнок»

«Да, уже два года нам не дают вообще эти выплаты. Получали раз в год в размере 12 т.р. и 20 т.р. Больше нет этих выплат»

«Не давали разрешения использовать на ежемесячные выплаты»
«Да, отсутствия постоянной регистрации»

«Всегда дают отказ по нашей заявке без объяснений»

«Да, очень долго собирали справки и получили деньги только через 4 месяца после рождения второго ребёнка, в связи с чем испытывали серьезные материальные сложности»

«Да. Не понятно как это оформить. Ребёнку уже 10 лет! Материнский капитал лежит мертвым грузом. Ипотеку взять нет никакой возможности, для Москвы это копейки, а не улучшение жилья»

7.9. Предложения по расширению списка использования материнского капитала

В качестве дополнительных направлений использования материнского капитала респондентам было предложено использовать не более трёх вариантов из представленных.

Наиболее популярным из предложенных направлений использования материнского капитала стало его использование на благоустройство дома, жилого помещения (водоснабжение, газоснабжение, канализацию и пр.), за это направление высказались **47%** граждан. Также **47%** высказались за использование материнского капитала на ремонт дома и жилого помещения. **45%** считает приоритетным направлением использование материнского капитала на приобретение автомобиля.



В рамках открытых ответов граждане оставляли следующие комментарии (орфография и пунктуация авторов сохранена)

«Очень нужна возможность оплачивать техприсы коммуникаций. Газификация сейчас выходит 400000 руб»

«На АВА-терапию ребенка-инвалида, на социализацию, на дефектолога»

«хотелось бы тратить эти средства на то что нужно моей семье. А не на то что предписано законодательством. конечно я не имею в виду еду и одежду. Хочу иметь возможность купить жилье там где хочу, и сделать ремонт такой какой нужен моей семье»

«На лечение, хотя бы ребенку или матери, хотя бы стоматологию!»

«Медицинские услуги»

«Оплата няни»

«На погашения кредитов, многие семьи не могут обеспечить полноценную жизнь детям, тк львиная доля уходит на кредиты, оформленные до рождения детей. Так же разрешить приобретать дачные участки»

«на оплату лечения/реабилитации ребенка/членов семьи; покупку необходимых медицинских препаратов/мед. приспособлений и т.п.»

«Едемсячно на дополнительное образование до 18 лет»

7.10. Размер материнского семейного капитала после индексации в 2020 году

Всего ответов:

7606

550 000 руб.

Составляет медианное значение предложенных респондентами сумм материнского капитала

8. ДОПОЛНИТЕЛЬНЫЕ МЕРЫ ПОДДЕРЖКИ СЕМЕЙ С ДЕТЬМИ

ТОП-3 мер поддержки семей с детьми в сфере образования

- 55%** бесплатное высшее образование для детей из многодетных семей на условиях целевого контракта
- 54%** бесплатное дополнительное образование для ребёнка
- 50%** бесплатное высшее профессиональное образование по программе заочной магистратуры для родителей, воспитывающих детей дошкольного возраста

ТОП-3 мер поддержки по улучшению жилищных условий для семей с детьми

- 60%** снижение процентной ставки на ипотечный займ или жилищный кредит до 0% годовых для многодетных семей
- 40%** предоставление бесплатного жилья в собственность для семей с 5 и более детьми
- 41%** единовременная денежная выплата для многодетных семей при переселении из ветхого и аварийного жилого помещения

ТОП-3 мер, направленных на совмещение экономической занятости и ухода за ребенком

- 70%** введение гибкого отпуска по уходу за ребёнком, который подразумевал под собой также возможность выбрать продолжительность отпуска и корректировать размер пособия, например, вместо нынешних 1,5 лет и 40% от зарплаты можно взять отпуск на девять месяцев и получать вдвое больше
- 57%** развитие механизмов содействия занятости для женщин – гибкий график работы, дистанционная занятость, домашняя работа
- 53%** мотивация работодателей к приёму на работу родителей из многодетных семей

ТОП-3 мер поддержки семей с детьми для приобретения автомобиля и проезда к месту семейного отдыха

- 70%** введение семейного билета на железнодорожное и авиасообщение на родителей (родителя) и детей по цене 2 взрослых билетов, по которому можно один раз в год всей семьёй уехать в другой регион России
- 59%** беспроцентная ссуда на 7-местный автомобиль
- 43%** увеличение субсидии по программе семейного автомобиля для многодетных семей

ТОП-3 мер
материальной
поддержки
семей с детьми

- 62%** пособие на каждого ребенка в многодетной семье, выплачиваемое до совершеннолетия
- 56%** ежегодная компенсация расходов на подготовку ребенка к школе
- 53%** увеличение налоговых вычетов на детей при исчислении подоходного налога

10 000 руб./мес
оптимальное пособие на первого, второго,
а также на каждого ребенка из многодетной семьи

ТОП-3 мер
нематериальной
поддержки
семей с детьми

- 57%** единый статус многодетных семей на всей территории РФ
- 51%** единый личный кабинет многодетных семей на портале госуслуг, где можно увидеть и оформить все льготы и субсидии, положенные конкретной семье в конкретном регионе
- 42%** предоставление мер поддержки вне зависимости от наличия регистрации по месту фактического проживания

74%
респондентов поддерживают
введение федерального отцовского капитала
453 000 руб.
предлагаемый размер отцовского капитала

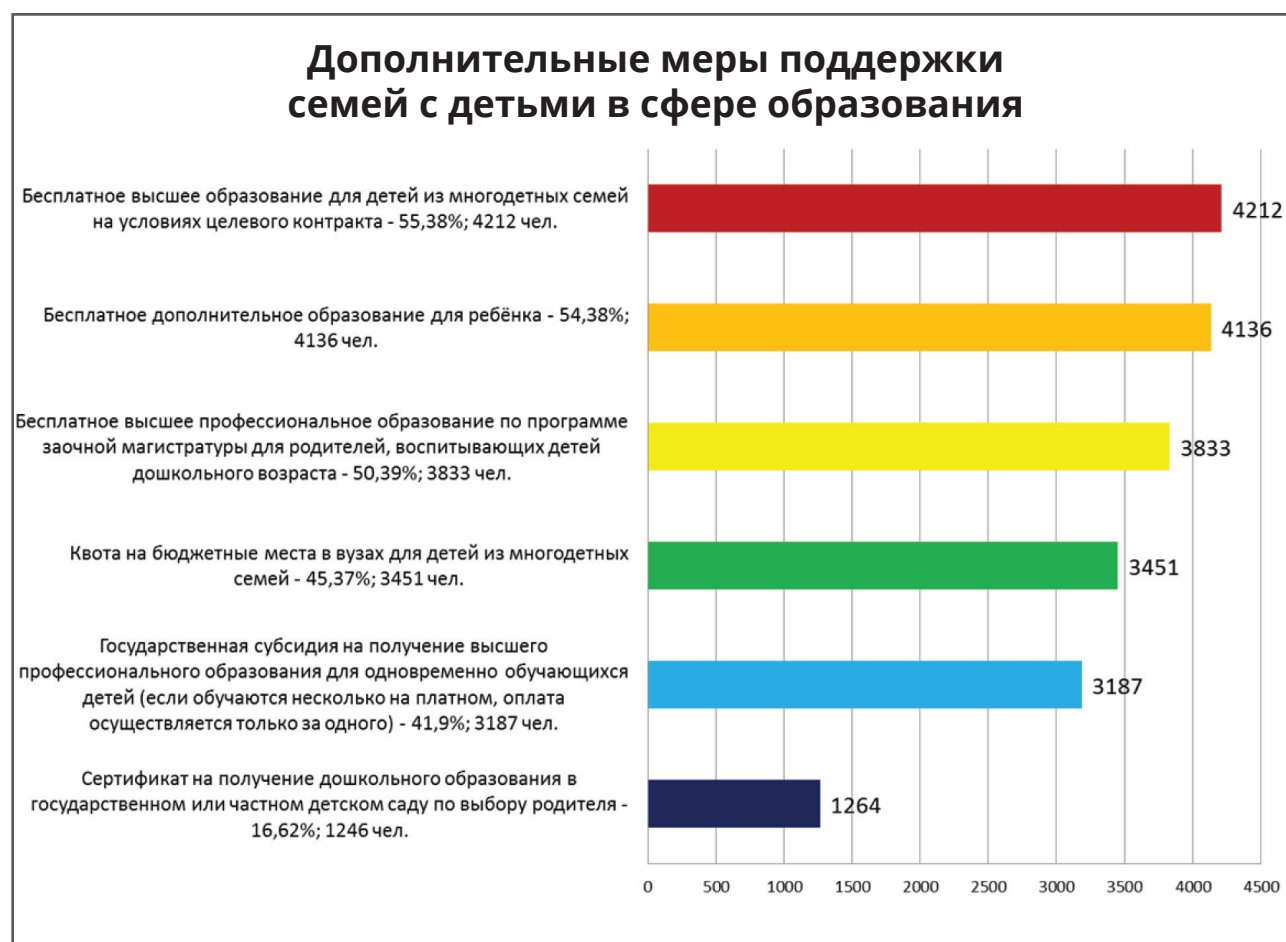
ТОП-3
популярных
направлением
расходования
федерального
отцовского
капитала

- 80%** приобретение дома, жилого помещения
- 68%** оплата ипотечного займа (жилищного кредита)
- 61%** приобретение семейного автомобиля

8.1. Дополнительные меры поддержки семей с детьми в сфере образования

В качестве дополнительных мер поддержки семей с детьми в сфере образования было предложено использовать не более трёх вариантов из представленных.

Наиболее популярным направлением стало бесплатное высшее образование для детей из многодетных семей на условиях целевого контракта (**55%**). Далее идёт бесплатное дополнительное образование для ребёнка (**54%**), затем бесплатное высшее профессиональное образование по программе заочной магистратуры для родителей, воспитывающих детей дошкольного возраста (**50%**), далее квота на бюджетные места в вузах для детей из многодетных семей (**45%**) и государственная субсидия на получение высшего профессионального образования для одновременно обучающихся детей (если обучаются несколько на платном, оплата осуществляется только за одного) (**42%**).



8.2. Дополнительные меры поддержки по улучшению жилищных условий семей с детьми

В качестве дополнительных мер поддержки семей с детьми по улучшению жилищных условий было предложено использовать не более трёх вариантов из представленных.

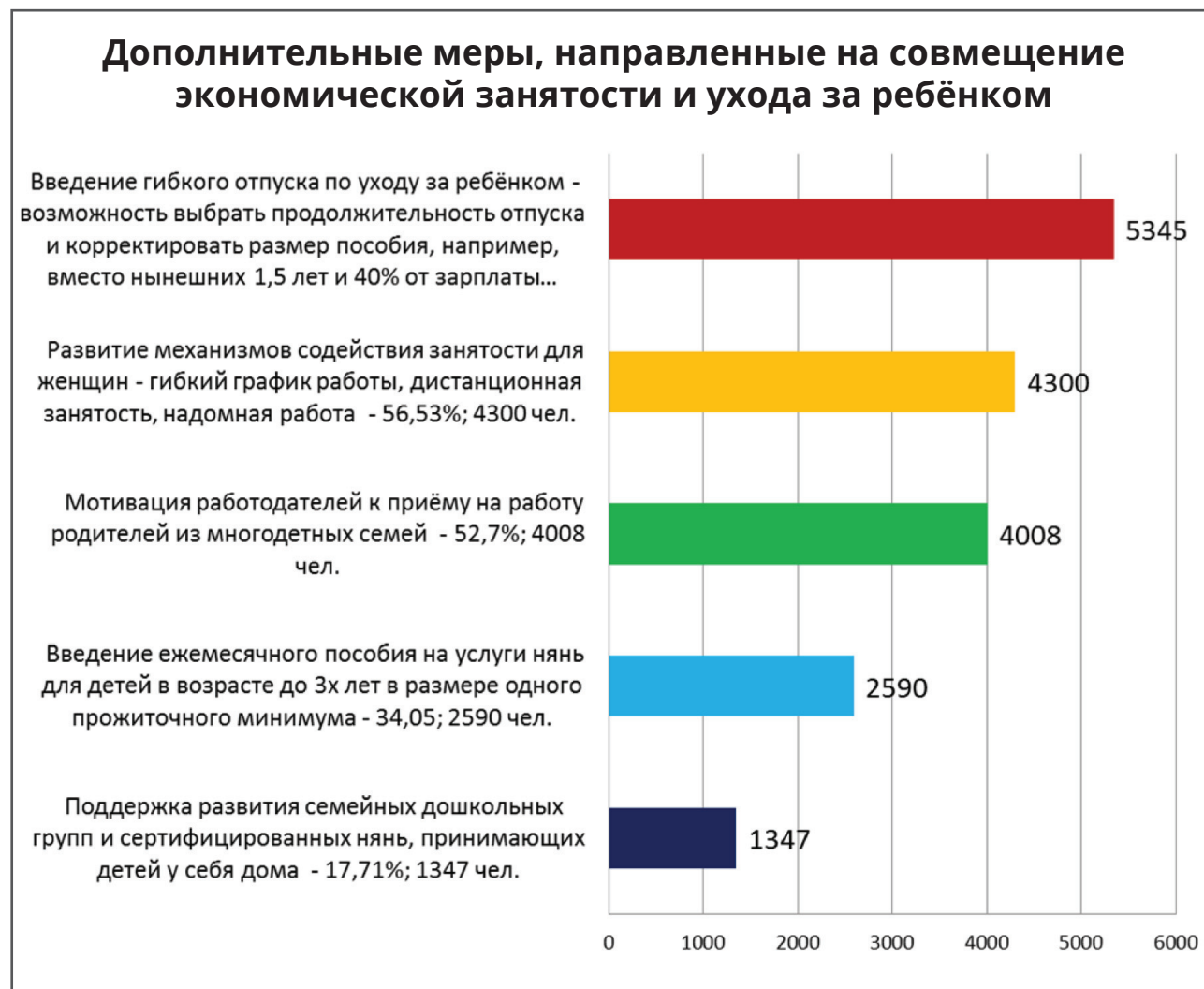
Наиболее популярным направлением стало снижение процентной ставки на ипотечный займ или жилищный кредит до 0% годовых для многодетных семей (**60%**). Далее идёт предоставление бесплатного жилья в собственность для семей с 5 и более детьми (**40%**) и единовременная денежная выплата для многодетных семей при переселении из ветхого и аварийного жилого помещения (**41%**).



8.3. Дополнительные меры, направленные на совмещение экономической занятости и ухода за ребёнком

В качестве дополнительных мер поддержки семей с детьми, направленных на совмещение экономической занятости и ухода за ребёнком, было предложено использовать не более трёх вариантов из представленных.

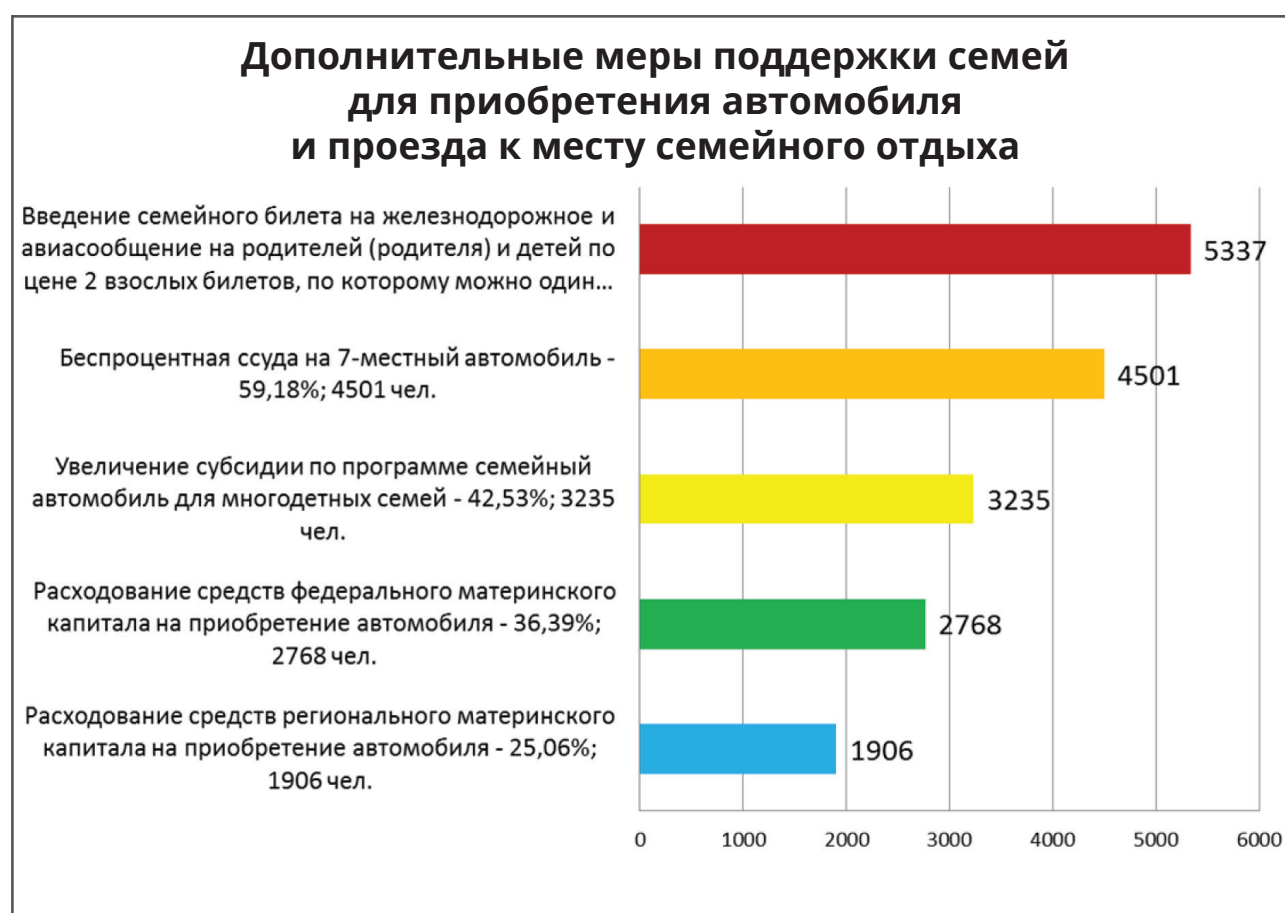
Наиболее популярным направлением стало введение гибкого отпуска по уходу за ребёнком (**70%**), который подразумевал под собой также возможность выбрать продолжительность отпуска и корректировать размер пособия, например, вместо нынешних 1,5 лет и 40% от зарплаты можно взять отпуск на девять месяцев и получать вдвое больше. Следующим по популярности направлением (**57%**) стало развитие механизмов содействия занятости для женщин – гибкий график работы, дистанционная занятость, домашняя работа. На третьем месте (**53%**) находится мотивация работодателей к приёму на работу родителей из многодетных семей.



8.4. Меры поддержки семей с детьми для приобретения автомобиля и проезда к месту семейного отдыха

В качестве дополнительных мер поддержки семей с детьми для приобретения автомобиля и проезда к месту семейного отдыха было предложено использовать не более трёх вариантов из представленных.

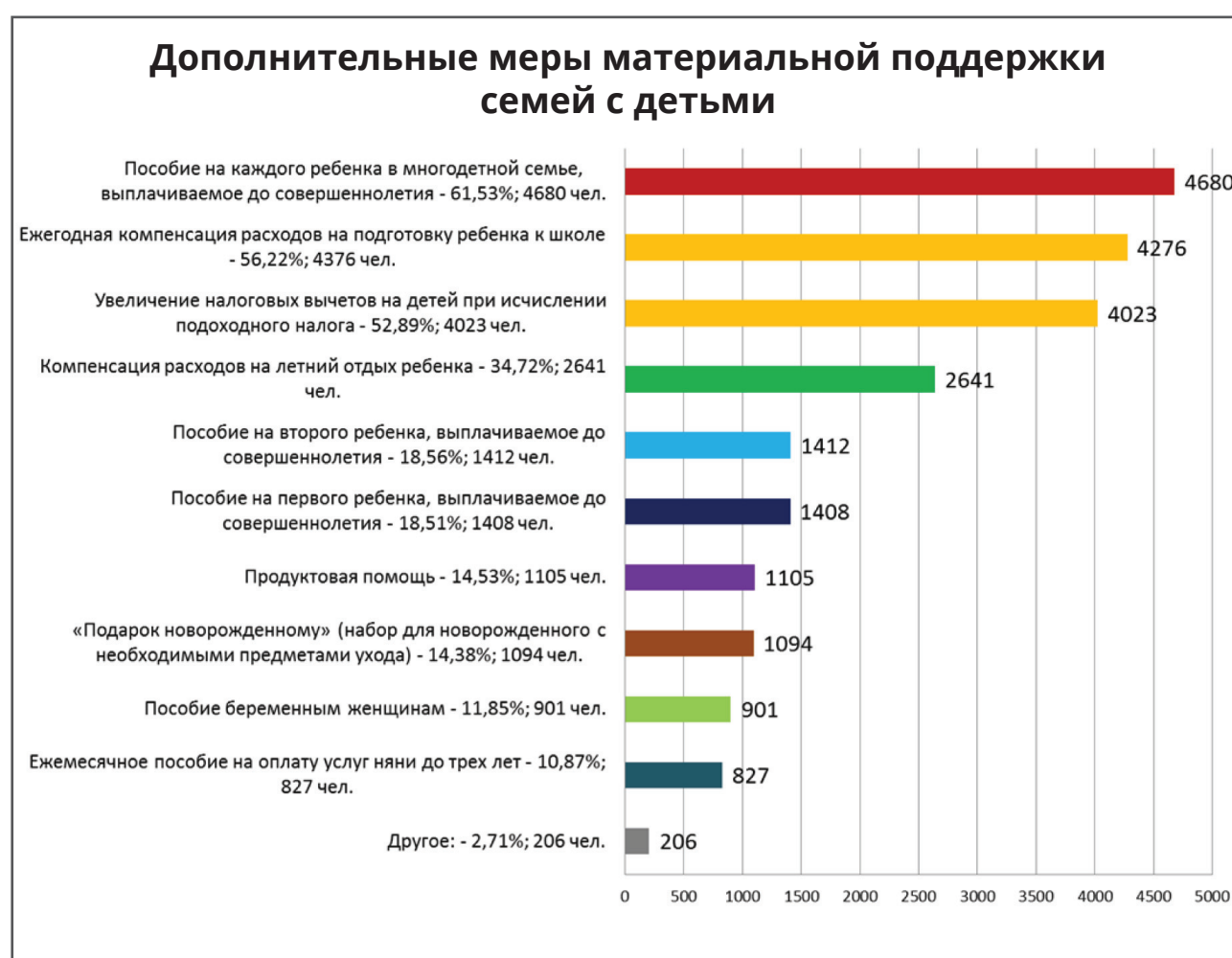
Наиболее популярной мерой (**70%**) стало введение семейного билета на железнодорожное и авиасообщение на родителей (родителя) и детей по цене 2 взрослых билетов, по которому можно один раз в год всей семьёй уехать в другой регион России. Также крайне популярной мерой (**60%**) стала беспроцентная ссуда на 7-местный автомобиль.



8.5. Меры материальной поддержки семей с детьми

В качестве дополнительных материальных мер поддержки семей с детьми было предложено использовать не более трёх вариантов из представленных.

Наиболее популярной дополнительной материальной мерой поддержки семьи (**62%**), по мнению респондентов стало пособие на каждого ребенка в многодетной семье, выплачиваемое до совершеннолетия. На втором месте (**56%**) находится ежегодная компенсация расходов на подготовку ребенка к школе. Также многие респонденты (**53%**) считают важным увеличение налоговых вычетов на детей при исчислении подоходного налога.



8.6. Предлагаемый размер пособия на первого ребенка

Всего ответов: **7606**

Медианное значение оптимального пособия на первого ребёнка по мнению респондентов составляет
10 000 руб./мес.

8.7. Предлагаемый размер пособия на второго ребенка

Всего ответов: **7606**

Медианное значение оптимального пособия на второго ребёнка по мнению респондентов также составляет
10 000 руб./мес.

8.8. Предлагаемый размер пособия на каждого ребёнка многодетной семьи

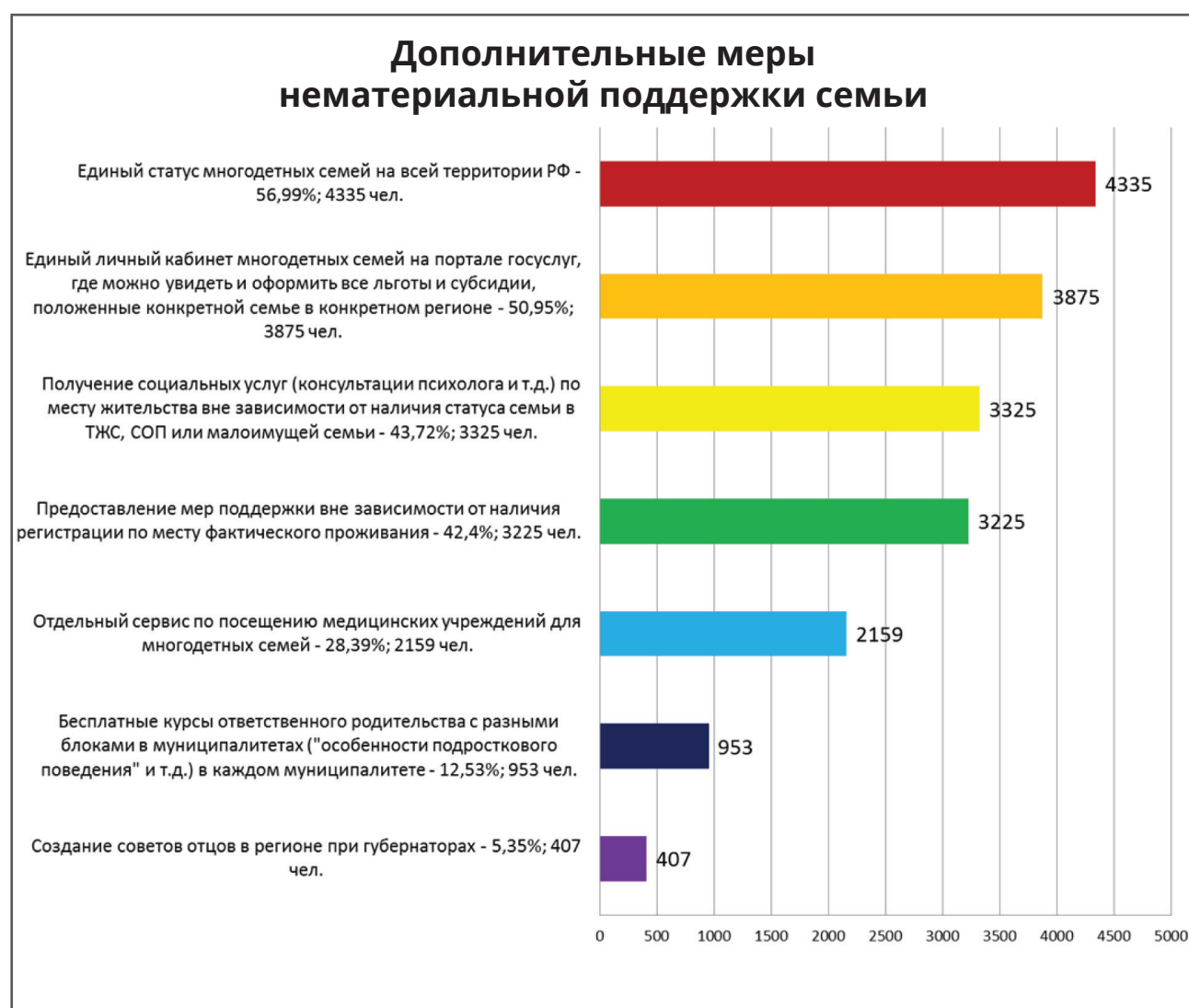
Всего ответов: **7606**

Медианное значение оптимального пособия на каждого ребёнка из многодетной семьи по мнению респондентов также составляет
10 000 руб./мес.

8.9. Дополнительные меры нематериальной поддержки семей с детьми

В качестве дополнительных не материальных мер поддержки семей с детьми было предложено использовать не более трёх вариантов из представленных.

Наиболее популярной дополнительной нематериальной мерой поддержки семьи (**57%**) назван единый статус многодетных семей на всей территории РФ. На втором месте (**51%**) единый личный кабинет многодетных семей на портале госуслуг, где можно увидеть и оформить все льготы и субсидии, положенные конкретной семье в конкретном регионе. Также для респондентов важны предоставление мер поддержки вне зависимости от наличия регистрации по месту фактического проживания (**42%**) и получение социальных услуг (консультации психолога и т.д.) по месту жительства вне зависимости от наличия статуса семьи в ТЖС, СОП или малоимущей семьи (**44%**).



8.10. Введение федерального отцовского капитала

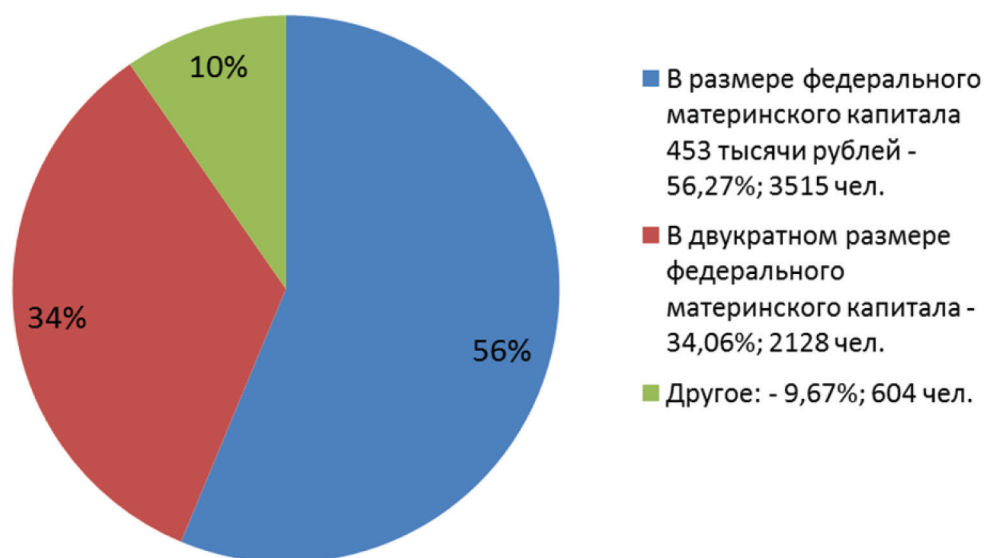
Введение федерального отцовского капитала поддерживают **74%** респондентов. **18%** не поддерживают эту инициативу. **8%** готовы поддержать введение федерального отцовского капитала на определённых условиях.

По мнению большинства респондентов (**56%**) оптимальный размер отцовского капитала должен быть равен материнскому капиталу и составлять **453 тыс. руб.** **34%** полагают, что отцовский капитал должен выплачиваться в двойном размере по сравнению с материнским.

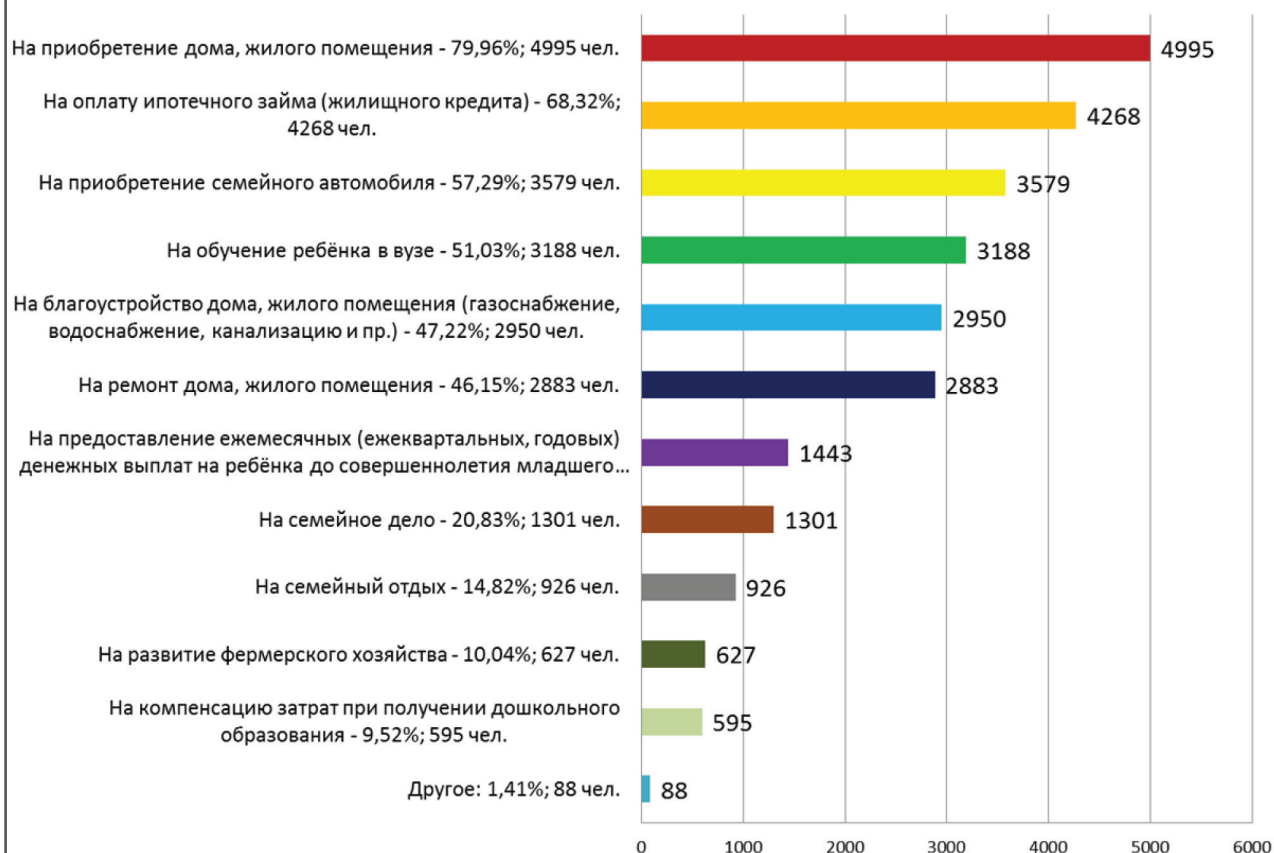
Наиболее популярным направлением расходования федерального отцовского капитала по мнению респондентов стало приобретение дома, жилого помещения (**80%**). Далее идёт оплата ипотечного займа (жилищного кредита) (**68%**). **61%** также поддерживает расходование отцовского капитала на приобретение семейного автомобиля.



Оптимальный размер отцовского капитала



Возможные направления расходования федерального отцовского капитала



В рамках открытых ответов граждане оставляли следующие комментарии
(орфография и пунктуация авторов сохранена)

«Сохранения брака до совершеннолетия младшего ребёнка»

«возможности реализации средств на создание частного бизнеса»

«Если супруги в браке, а при разводе отец обязуется выплатить эту сумму в семью на воспитание детей»

«Проверка отца на адекватность у психолога»

«Отсутствия алкоголизма»

«Что один отец у всех детей в данной семье, отец работает официально в одном месте минимум 3 года. И возраст отца минимальный 28 лет. Так же при условии отец одиночка, если с матерью что-то случится»

«обязательного отпуска по уходу за ребенком для отца»

«Возможно использовать капитал на строительство жилья»

«Трудовой занятости одного из родителей в полном объеме, а также сохранения брака после выплаты капитала на протяжении определенного времени. Благоприятная психологическая ситуация в семье что отец ведёт здоровый образ жизни (не пьет, не наркоман и пр.) и вносит положительный психологический вклад в семью»

«Считаю, что если отец в первом браке имеет ребёнка и официально выплачивает алименты, то во втором браке при рождении ещё детей, новой семье отца должны присваивать статус многодетной семьи, учитывая ребёнка от первого брака!»

9. ЗАКЛЮЧЕНИЕ

Интернет-опрос, разумеется, не может дать ответы на все вопросы, возникающие у семей в отношении мер поддержки, но в то же время его результаты позволяют получить обратную реакцию как в отношении действующих, так и вновь принимаемых мер.

Поскольку информация об оценке населением новых инициатив поступает не регулярно, мнение семей с детьми поможет органам власти вносить оперативные коррективы в уже принятые решения, уточнив их параметры. Данные, полученные в ходе интернет-мониторинга, будут востребованы как на федеральном, так и на региональном уровне.

В субъектах, жители которых приняли активное участие в опросе, региональные органы власти, общественные палаты, НКО получают ценную информацию о действенности федеральных мер поддержки, в том числе в сравнении с другими территориями. В дальнейшем, дополнив этот мониторинг вопросами по региональным мерам и проведя дополнительные исследования, в регионах могут получить дополнительную информацию по реализации мер семейной политики в целом, их востребованности, доступности, эффективности.

Итоги интернет-мониторинга могут стать информационной базой для проведения исследований другими социологическими группами. При подготовке интернет-опроса остались не затронутыми вопросы структуризации мер в зависимости от того, направлены ли они на поддержку рождаемости, либо на социальную защиту детей и семей. Многие меры, которые позиционируются как демографические, имеют ограничения для семей по уровню дохода. Таким образом, они фактически переходят в сферу социальной защиты и во многом теряют свою демографическую составляющую.

Есть уверенность, что органы власти обратят внимание на новые общественные инициативы с учетом их поддержки семьями, в том числе расширение направления использования материнского капитала, введение отцовского капитала с учетом различных направлений его использования. Для региональных органов власти новые общественные инициативы могут стать инструментом в региональной политике поддержки семей с детьми. Если органы власти на местах используют те предложения, которые высказывают общественники, и в процессе их отработки подтвердится их эффективность, – это будет еще одним аргументом о необходимости их внедрения на федеральном уровне.



Общественная палата
Российской Федерации
CIVIC CHAMBER OF THE RUSSIAN FEDERATION

www.oprf.ru

