Национальный проект «Жилье и городская среда» в фокусе общественного мнения

МЕДВЕДЕВ МАКСИМ, ЖИРОВА МАРГАРИТА
НАУЧНЫЕ РУКОВОДИТЕЛИ:
К.Э. АВАКЯН, О.Н. СУТЫРИНА

ЦЕЛЬ, ЗАДАЧИ, ПРЕДМЕТ, ИССЛЕДОВАНИЯ

Предмет исследования

эффективность реализации национального проекта «Жилье и городская среда» на муниципальном уровне.

Цель исследования

получить результаты оценки механизма прямого участия граждан в формировании комфортной городской среды.

Задачи

- изучить теоретические основы оценки механизма прямого участия граждан в формировании комфортной городской среды;
- провести социологический опрос жителей города Йошкар-Олы в возрасте от 8 лет и старше;
- апробировать модель общественного участия детей в формировании государственной и местной политики.

GRAPHICNODE THEME

ОБЪЕКТ И ГИПОТЕЗА ИССЛЕДОВАНИЯ

Объект исследования

население города Йошкар-Олы в возрасте от 8 лет и старше.

Гипотеза исследования

механизм прямого участия граждан в формировании комфортной городской среды недостаточно разработан, что объясняется низкой информированностью населения о государственной и местной политике.

GRAPHICNODE THEME

Этапы исследования

ЭТАП 1

Подготовительный:

Изучение научных и нормативных документов, составление инструментария исследования (выборка, анкета)

ЭТАП 2

Основной:

Проведение интервьюирования среди целевых группа респондентов. Опрос проводился на улице (во дворе), в дневное время. Апробация модели волонтерского движения.

ЭТАП 3

Заключительный:

Обработка результатов исследования, сопоставление с гипотезой и выводами, полученными при анализе научных и нормативных источников, формулирование выводов, апробация выводов в различных конкурсах и проектах.

GRAPHICNODE THEME

Результаты исследования

НАУЧНЫЕ И ПРИКЛАДНЫЕ РЕЗУЛЬТАТЫ

НАЦИОНАЛЬНЫЙ ПРОЕКТ

ЖИЛЬЕ И ГОРОДСКАЯ СРЕДА

СРОКИ РЕАЛИЗАЦИИ: 01.10.2018 – 31.12.2024

ЦЕЛИ И ЦЕЛЕВЫЕ ПОКАЗАТЕЛИ:

1. Обеспечение доступным жильем семей со средним достатком, в том числе создание возможностей для приобретения (строительства ими жилья с использованием ипотечного кредита, ставка по которому должна быть менее 8%)
2. Увеличение объема жилищного строительства не менее чем до 120 млн кв. м в год
3. Кардинальное повышение комфортности городской среды, повышение индекса качества городской среды на 30%, сокращение в соответствии с этим индексом количества городов с неблагоприятной средой в два раза
4. Создание механизма прямого участия граждан в формировании комфортной городской среды, увеличение доли граждан, принимающих участие в решении вопросов развития городской среды, до 30%
5. Обеспечение устойчивого сокращения непригодного для проживания жилищного фонда

ФЕДЕРАЛЬНЫЕ ПРОЕКТЫ, ВХОДЯЩИЕ В НАЦИОНАЛЬНЫЙ ПРОЕКТ:

Бюджет национального проекта

Ипотека	0
Жилье	271,2
Формирование комфортной городской среды	287,8
Обеспечение устойчивого сокращения непригодного для проживания жилищного фонда	507,2

ИСТОЧНИКИ: **891,0 млрд руб.** – федеральный бюджет, **167,8 млрд руб.** – бюджеты субъектов РФ, **7,4 млрд руб.** – внебюджетные источники

КУРАТОР
В. Л. МУТКО
Заместитель Председателя Правительства РФ

РУКОВОДИТЕЛЬ
В. В. ЯКУШЕВ
Министр строительства и жилищно-коммунального хозяйства РФ

1.1 СРЕДНИЙ УРОВЕНЬ ПРОЦЕНТНОЙ СТАВКИ ПО ИПОТЕЧНОМУ КРЕДИТУ (%)

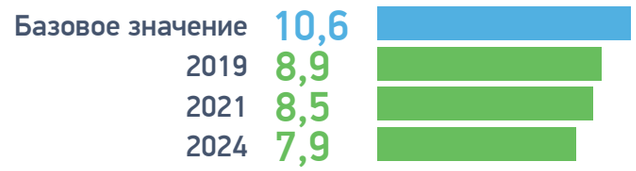

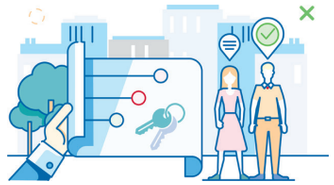

1.2 КОЛИЧЕСТВО ПРЕДОСТАВЛЕННЫХ ИПОТЕЧНЫХ КРЕДИТОВ (МЛН ЕД.)

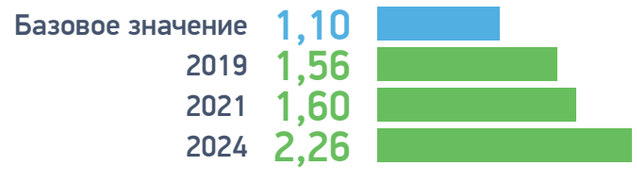

1.3 СРЕДНЯЯ СТОИМОСТЬ 1 КВ. М МОДЕЛЬНОГО ЖИЛЬЯ НА ПЕРВИЧНОМ РЫНКЕ (ТЫС. РУБ.)

1.4 ОБЪЕМ ВЫДАЧИ ИПОТЕЧНЫХ КРЕДИТОВ НА ПРИОБРЕТЕНИЕ ЖИЛЬЯ НА ПЕРВИЧНОМ РЫНКЕ (МЛН ЕД.)

Ключевые показатели задачи Национального проекта «Жилье и городская среда» - «**Создание механизма прямого участия граждан в формировании комфортной городской среды**»*

БАЗОВОЕ ЗНАЧЕНИЕ	2019	2021	2024
5%	**9%**	**15%**	**30%**

*ДОЛЯ ГРАЖДАН, ПРИНЯВШИХ УЧАСТИЕ В РЕШЕНИИ ВОПРОСОВ РАЗВИТИЯ ГОРОДСКОЙ СРЕДЫ ОТ ОБЩЕГО КОЛИЧЕСТВА ГРАЖДАН СТАРШЕ 14 ЛЕТ, ПРОЖИВАЮЩИХ В МУНИЦИПАЛЬНЫХ ОБРАЗОВАНИЯХ, НА ТЕРРИТОРИИ КОТОРЫХ РЕАЛИЗУЮТСЯ ПРОЕКТЫ ПО СОЗДАНИЮ КОМФОРТНОЙ ГОРОДСКОЙ СРЕДЫ (%)

ОСНОВНЫЕ МЕРОПРИЯТИЯ КЛЮЧЕВОЙ ЗАДАЧИ

РЕЙТИНГОВОЕ ГОЛОСОВАНИЕ

по выбору территорий, подлежащих благоустройству

«УМНЫЙ ГОРОД»

цифровизация городского хозяйства, принцип «единого окна»

GRAPHICNODE THEME

Инструментарий опроса

МЕХАНИЗМ ОТБОРА

face-to face

индивидуальное интервьюирование (дополнительно проведен интернет-опрос, однако его результаты не являются валидными)

РЕСПОНДЕНТЫ

116

человек

КОЛИЧЕСТВО ДВОРОВ

13

дворовых территорий, участвовавших в программе благоустройства за счет муниципального бюджета

GRAPHICNODE THEME

ОСНОВНЫЕ ПОКАЗАТЕЛИ

ДОСТАТОЧНОСТЬ МЕРОПРИЯТИЙ

Удовлетворенность количеством мероприятий на данной территории

ЗНАНИЯ

Осведомленность респондентов о возможности их участия в выборе благоустройства общественной территории.

ВОЗМОЖНОСТЬ УЧАСТИЯ

Возможность участия в обсуждениях по планированию благоустройства, учет пожеланий, приемка объектов

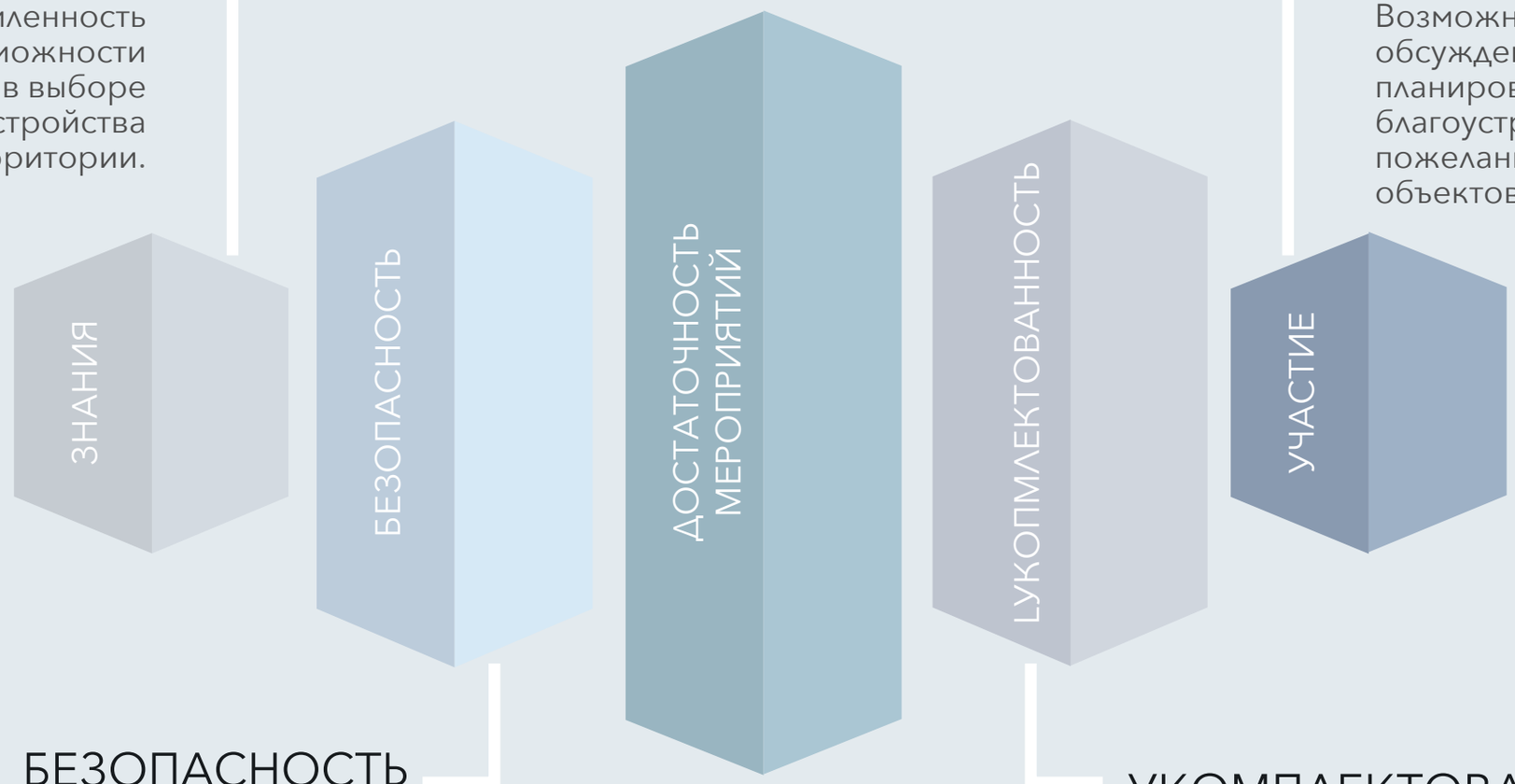

БЕЗОПАСНОСТЬ

Безопасность территории: освещенность, наличие заграждений, охраны.

УКОМПЛЕКТОВАННОСТЬ

Достаточность и качество архитектурных форм, игровых объектов, соответствие возрасту, назначению

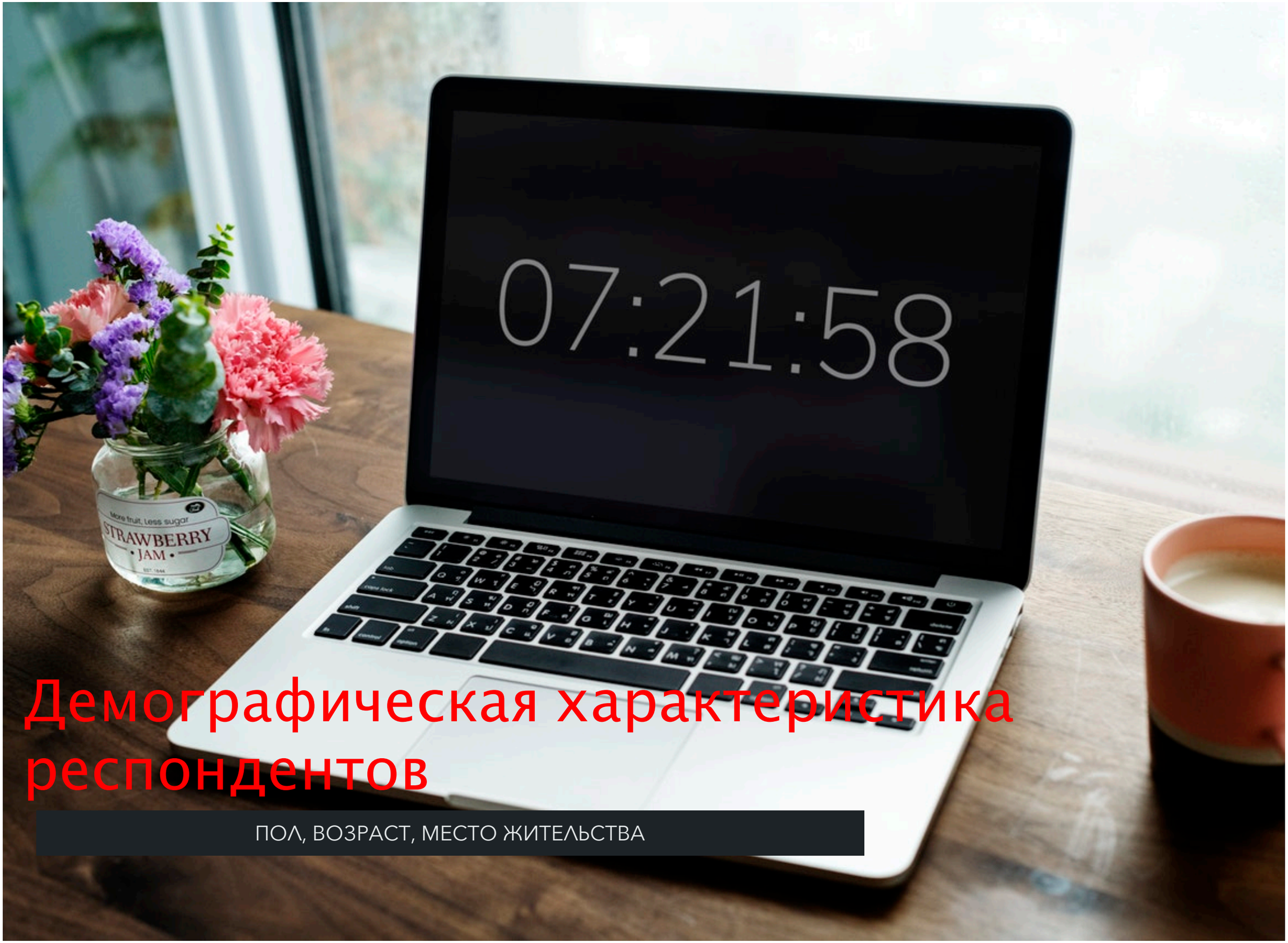

Демографическая характеристика респондентов

ПОЛ, ВОЗРАСТ, МЕСТО ЖИТЕЛЬСТВА

ВОЗРАСТ, ПОЛ

ВОЗРАСТ

8-11 **лет** 14,7%

12-17 **лет** 17,2%

18-45 **лет** 35,3%

45 **и старше** 32,8%

ПОЛ

мужской 43%

женский 57%

ДВОРОВЫЕ ТЕРРИТОРИИ

ул. Лебедева 47, 47-а, 49, ул. Героев Сталинградской Битвы, 42; 6 анкет

ул. Васильева 1, 3, ул. Строителей 42, 42-а; 9 анкет

ул. Советская 173, 173-б, 175, ул. Карла Маркса 124,126; 9 анкет

ул. Анциферова 15, 17, ул. Красноармейская 96, 96-а; 6 анкет

ул. Молодежная ,3 с. Семеновка; 9 анкет

ул. Первомайская 82; 9 анкет

ул. Первомайская 100; 9 анкет

ул. Пархоменко 14, 16, ул. Лобачевского 7, 9-а, 11, ул. Зарубина 25, ул. Суворова 4; 9 анкет

ул. Рябинина 33, 33-а, 35, ул. Зарубина 33, 35; 9 анкет

б. Чавайна 11, 11-а, 13, ул. Кирова 3-а; 15 анкет

ул. Карла Либкнехта, 100; 9 анкет

ул. Димитрова 58, ул. Куйбышева 55, 55-а; 9 анкет

ул. Анникова 2, 4, 6. 8 анкет

ВЫЯВЛЕННЫЕ ПРОБЛЕМЫ ПО ОБЩЕСТВЕННЫМ ТЕРРИТОРИЯМ

35 ответов «да»

и 36 «нет»

Безопасность территории

12,7%

Низкое участие в обсуждениях по планам благоустройства общественной территории

46,55%

Недостаточность информирования о возможности благоустройства за счет бюджета

39,4%

Недостаточно активное участие в отборе общественной территории для дальнейшего благоустройства

26,8%

Достаточность проводимых мероприятий на данной территории

17,3%

Низкая информированность населения о механизме участия в благоустройстве за счет бюджета

45 ответов «да» и 34 «нет»

Удовлетворенность благоустройством общественной территории

GRAPHICNODE THEME

РЕЗУЛЬТАТЫ ОПРОСА ПО ДВОРОВЫМ ТЕРРИТОРИЯМ

Участвовал ли Ваш двор в программе благоустройства?

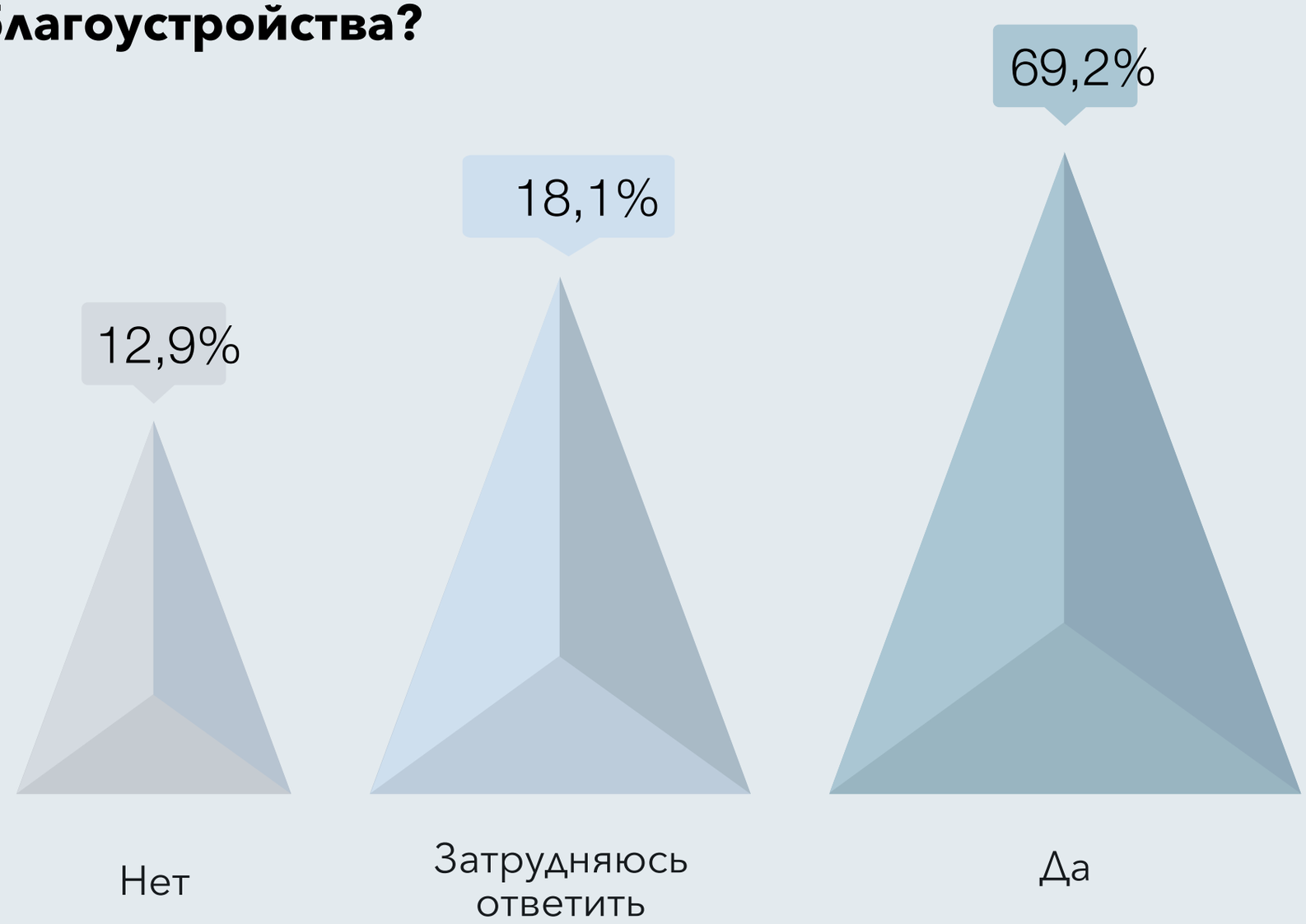

Принимали ли Вы участие в приемке дворовой территории?

РЕЗУЛЬТАТЫ ОПРОСА ПО ДВОРОВЫМ ТЕРРИТОРИЯМ

Участвовали ли Вы в обсуждении плана благоустройства двора?

Обсуждение не проводилось – 11,2%

Затрудняюсь ответить – 11,2%

РЕЗУЛЬТАТЫ ОПРОСА ПО ДВОРОВЫМ ТЕРРИТОРИЯМ

Как Вы считаете, Ваш двор безопасный?
(несколько вариантов ответов)

Двор небезопасный, потому что он не огражден – 17 ответов

Двор небезопасный по другим причинам – 17 ответов

Как Вы считаете - Ваш двор благоустроен?

(можно выбрать несколько ответов)

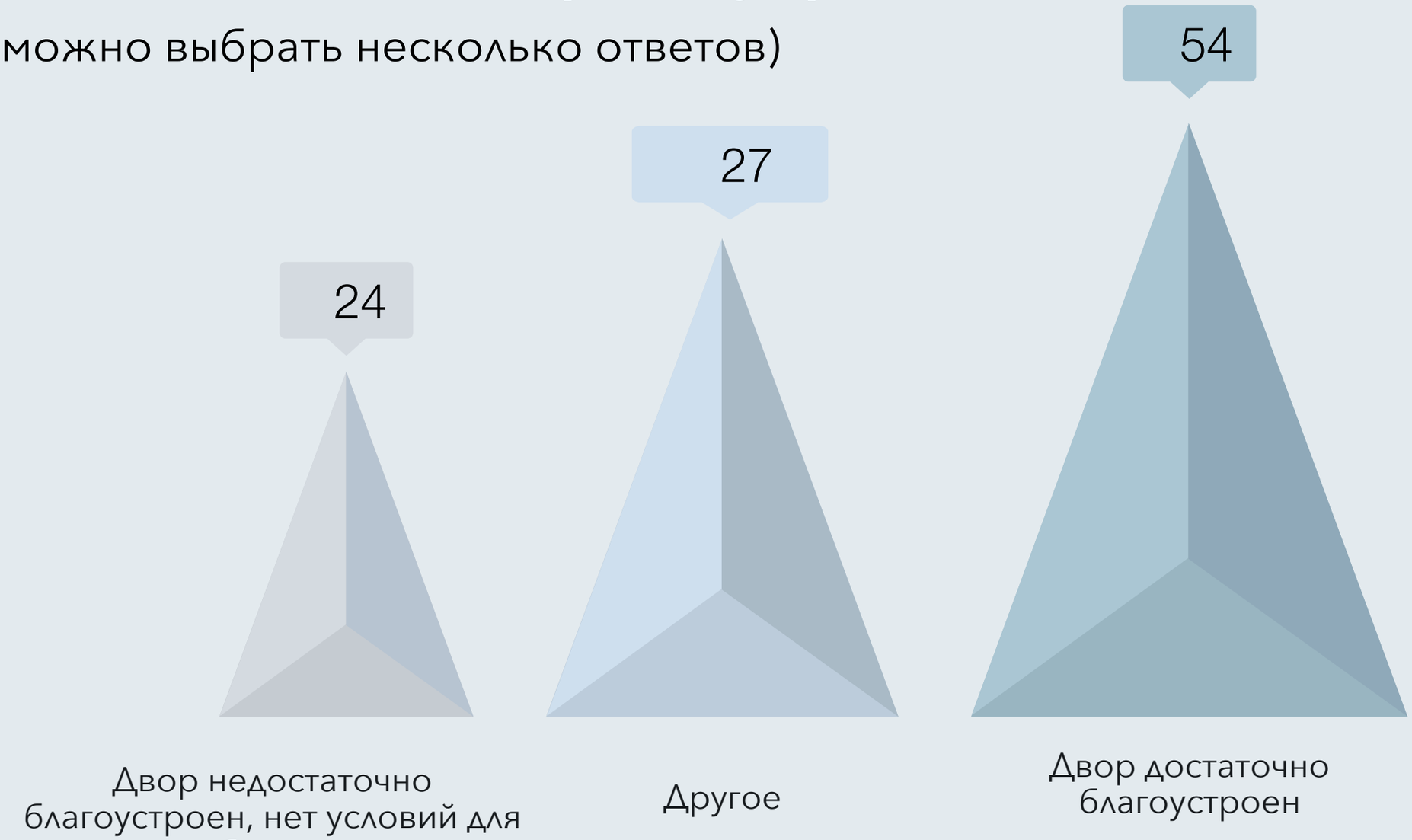

Двор недостаточно благоустроен, так как нет озеленения и кронирования (17 ответов), нет парковки для машин (14 ответов), нет спортивной площадки (10 ответов), нет детской площадки (9 ответов)

ВЫВОДЫ ПО ОПРОСУ

Качество благоустройства оставляет желать лучшего. Даже самый лучший двор (ул. Анникова) нуждается в доработке. Жильцы мечтают о практически полной изоляции дворов от посторонних.

В качестве других вариантов ответа было указано:

Мало места вообще и места для парковки машин, мало скамеек;

Мало каруселей для детей, а для более старших детей нужна горка повыше);

Опасные тротуары (сломана нога) или вообще нет тротуаров, лужи на дороге;

Нет специальных покрытий, шлагбаума;

Собирали деньги на площадку, но недовольны результатом;

Нет места для выгула собак, поэтому во дворе гуляют собаки бойцовских пород, очень опасно;

Не указано

Апробация модели

ПРОЕКТ № 01

I городской Форум юных волонтеров в сфере благоустройства

ПРОЕКТ № 02

Молодежный образовательный форум «МолодЙошка»

ПРОЕКТ № 3

Всероссийский конкурс «Моя страна - моя Россия»

ПРОЕКТ № 4

Проектная деятельность в МЦД «Артек»

ПРОЕКТ № 5

Программа акселерации проектов Всероссийского конкурса «Доброволец России – 2019»

ПРАКТИЧЕСКИЕ ВЫВОДЫ

- Привлечение к участию к оценке эффективности национального проекта «Жилье и городская среда» детей в возрасте от 8 до 14лет
- Создание условий для привлечения волонтеров в реализацию федерального проекта и муниципальной программе «Формирование современной городской среды в городском округе «Город Йошкар-Ола» на 2018-2024 годы»
- Проведение ознакомительных бесед с населением о возможности их участия в национальном проекте и муниципальных программах



НАУЧНЫЕ РЕЗУЛЬТАТЫ ИССЛЕДОВАНИЯ

ГЛАВНЫЙ НАУЧНЫЙ РЕЗУЛЬТАТ

Отсутствие полной удовлетворенности благоустройством большинства дворовых территорий, выявлена проблема сохранности игровых площадок, их недостаточная укомплектованность для различных категорий граждан.

ДОПОЛНИТЕЛЬНЫЙ НАУЧНЫЙ РЕЗУЛЬТАТ

Низкая информированность населения о реализованных проектах по благоустройству дворовых и общественных территорий, отсутствие диалога в процессе обсуждения проектов благоустройства